



ORQUESTA FILARMÓNICA DE ACAPULCO COMO ESTABLECIMIENTO PÚBLICO DE BIENESTAR
SOCIAL
GUERRERO


Estado de Actividades

Del 01/abr./2017 al 30/jun./2017


Usr: supervisor
Rep: rptEstadoActividades

Fecha y hora de Impresión | 12/oct./2017
10:57 a. m.


	<u>2017</u>	<u>2016</u>
INGRESOS Y OTROS BENEFICIOS		
INGRESOS DE GESTIÓN	\$382,000.00	\$1,118,316.00
INGRESOS POR VENTA DE BIENES Y SERVICIOS	\$382,000.00	\$1,118,316.00
PARTICIPACIONES, APORTACIONES, TRANSFERENCIAS, ASIGNACIONES, SUBSIDIOS Y	\$7,100,278.63	\$6,501,644.09
PARTICIPACIONES Y APORTACIONES	\$7,100,278.63	\$6,501,644.09
APORTACIONES	\$7,100,278.63	\$6,501,644.09
OTROS INGRESOS Y BENEFICIOS	\$0.00	\$0.00
Total de Ingresos y Otros Beneficios	\$7,482,278.63	\$7,619,960.09
GASTOS Y OTRAS PÉRDIDAS		
GASTOS DE FUNCIONAMIENTO	\$7,445,765.14	\$7,742,538.14
SERVICIOS PERSONALES	\$6,812,362.27	\$6,213,727.73
MATERIALES Y SUMINISTROS	\$72,973.26	\$120,415.27
SERVICIOS GENERALES	\$560,429.61	\$1,408,395.14
TRANSFERENCIAS, ASIGNACIONES, SUBSIDIOS Y OTRAS AYUDAS	\$0.00	\$0.00
PARTICIPACIONES Y APORTACIONES	\$0.00	\$0.00
INTERESES, COMISIONES Y OTROS GASTOS DE LA DEUDA PÚBLICA	\$0.00	\$0.00
OTROS GASTOS Y PÉRDIDAS EXTRAORDINARIAS	\$0.00	\$0.00
INVERSIÓN PÚBLICA	\$0.00	\$0.00
Total de Gastos y otras Pérdidas	\$7,445,765.14	\$7,742,538.14
Resultado del Ejercicio (Ahorro/Desahorro)	\$36,513.49	-\$122,578.05



MTRO. EDUARDO GABRIEL ALVAREZ ORTEGA
DIRECTOR GENERAL



C.P. YADIRA OZUNA PEREZ
DIRECTORA DE ADMINISTRACION



C.P. PEDRO GALLARDO VALENTE
JEFE DEL DEPTO. DE CONTABILIDAD

