INSTITUTO ESTATAL DE CANCEROLOGIA

"Dr. Arturo Beltrán Ortega"

INFORME
DE ACTIVIDADES

ENE-AGO 2017

25° ANIVERSARIO

Instituto Estatal de Cancerología
Dr. Arturo Beltrán Ortega

DR. MARCO ANTONIO JIMÉNEZ LÓPEZ
DIRECTOR GENERAL

INSTITUTO ESTATAL DE CANCEROLOGIA

"Dr. Arturo Beltrán Ortega"

ACTIVIDADES MEDICAS

ENE-AGO 2017

DR. MARCO ANTONIO JIMÉNEZ LÓPEZ
DIRECTOR GENERAL

Instituto Estatal de Cancerología
Dr. Arturo Beltrán Ortega

POBLACION ATENDIDA

2011 – Ene-Ago 2017

Incremento del
4.19% en atención
Respecto al periodo anterior

Total Ene-Abr2016
839,244

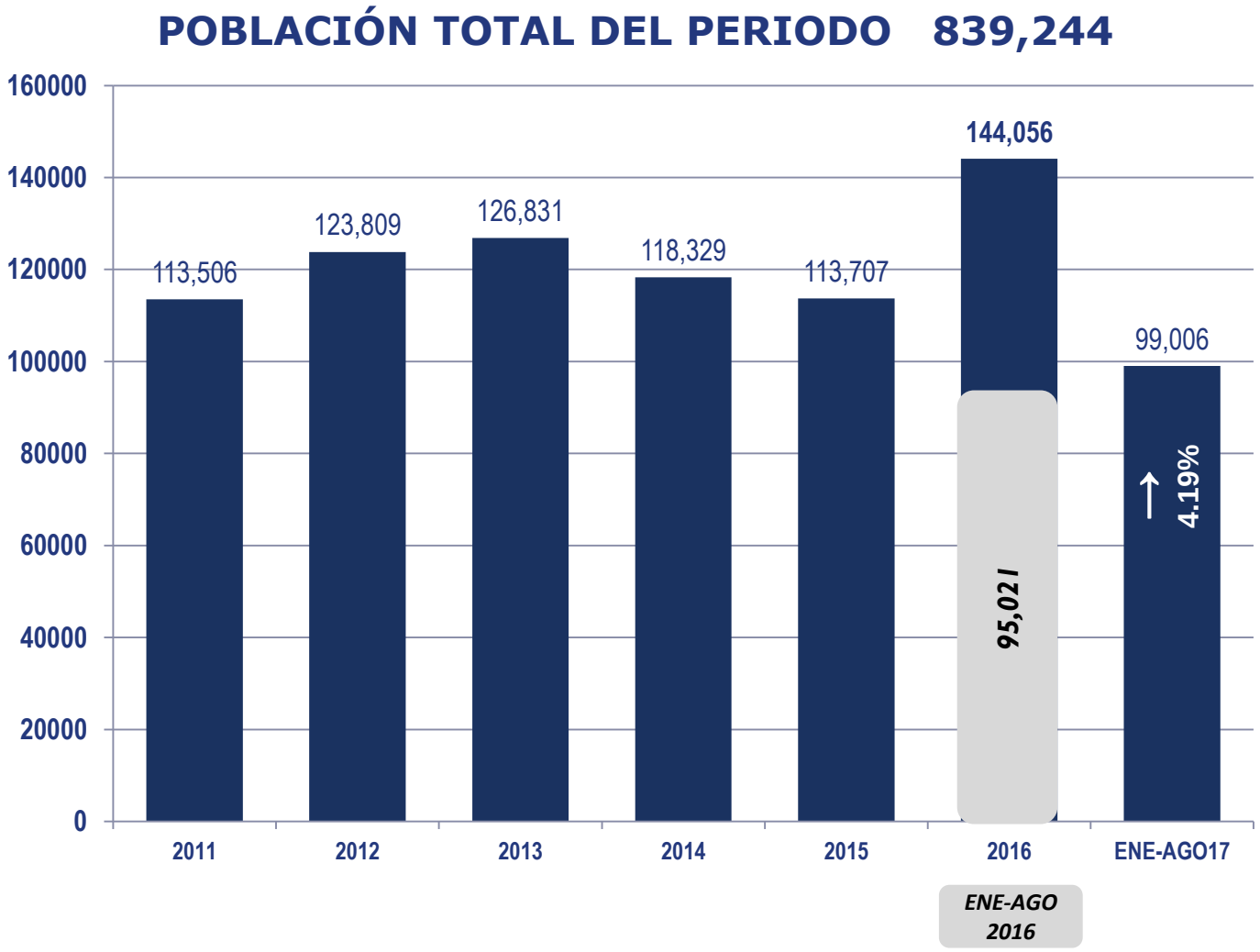

Instituto Estatal de Cancerología
Dr. Arturo Beltrán Ortega

PACIENTES NUEVOS CON SOSPECHA

2011 – Ene-Ago 2017

Incremento **6.44%** en Hombres y **11.82%** en Mujeres Respecto al periodo anterior

AÑO	HOMBRES	MUJERES	TOTAL
2011	771	3,599	4,370
2012	866	2,773	3,639
2013	1,105	3,304	4,409
2014	905	4,127	5,032
2015	992	2,705	3,697
2016	1,092	2,705	3,797
Ene-Ago17	760	2,081	2,841
TOTAL	**6,491**	**21,294**	**27,785**

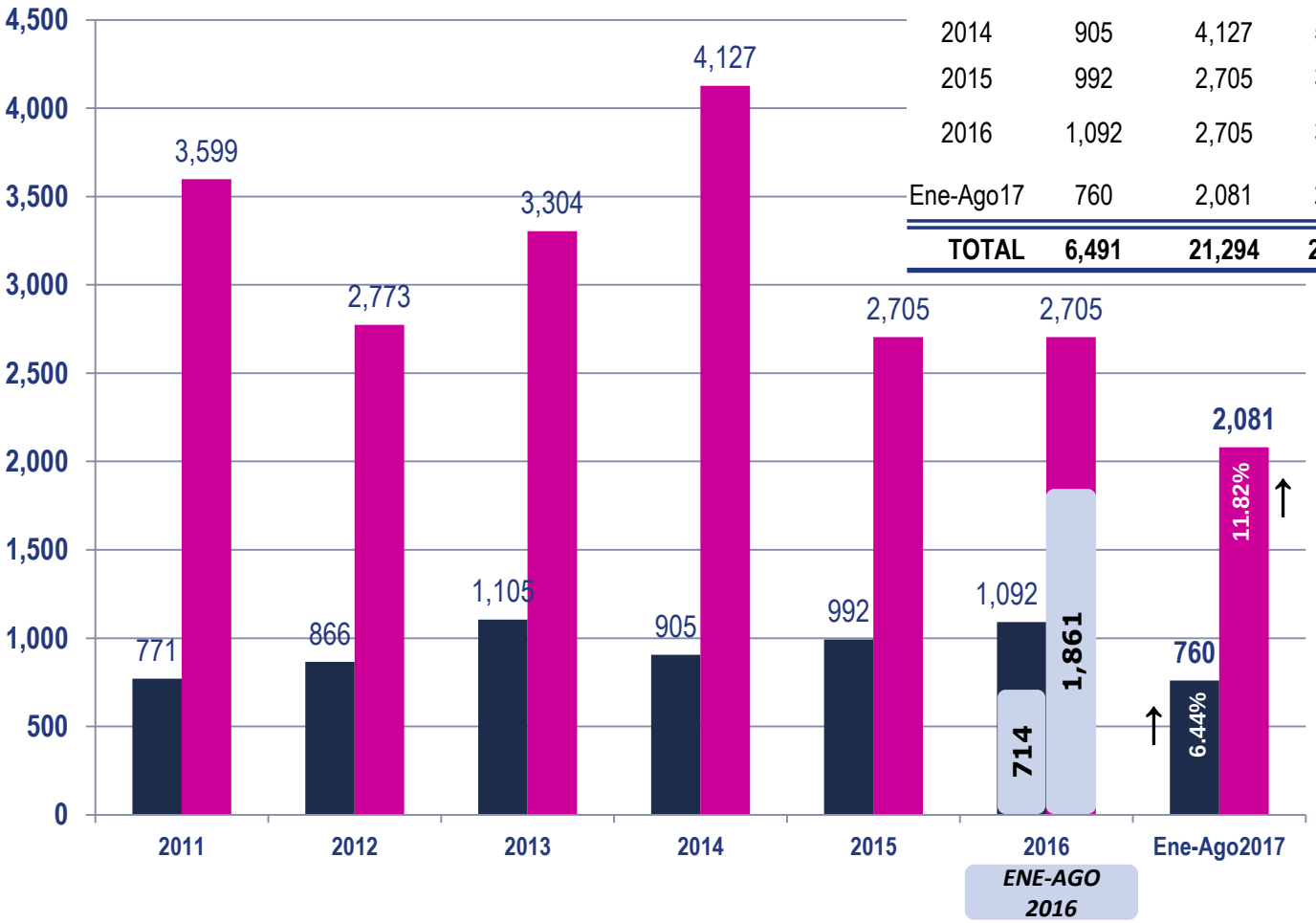

Instituto Estatal de Cancerología
Dr. Arturo Beltrán Ortega

INDICADOR DE DETECCION OPORTUNA DE CANCER

Ene-Ago 2017

POBLACION CON SOSPECHA DE CANCER	2,841	2.86%
POBLACION ATENDIDA POR PRIMERA VEZ	99,006	

El 2.86% de la Población que atiende el IECAN en sus instalaciones y a través de las Unidades móviles, tuvo la sospecha de cáncer, por lo que requiere la realización de estudios especializados para descartar o confirmar el Diagnóstico de Cáncer e iniciar un tratamiento oportuno.

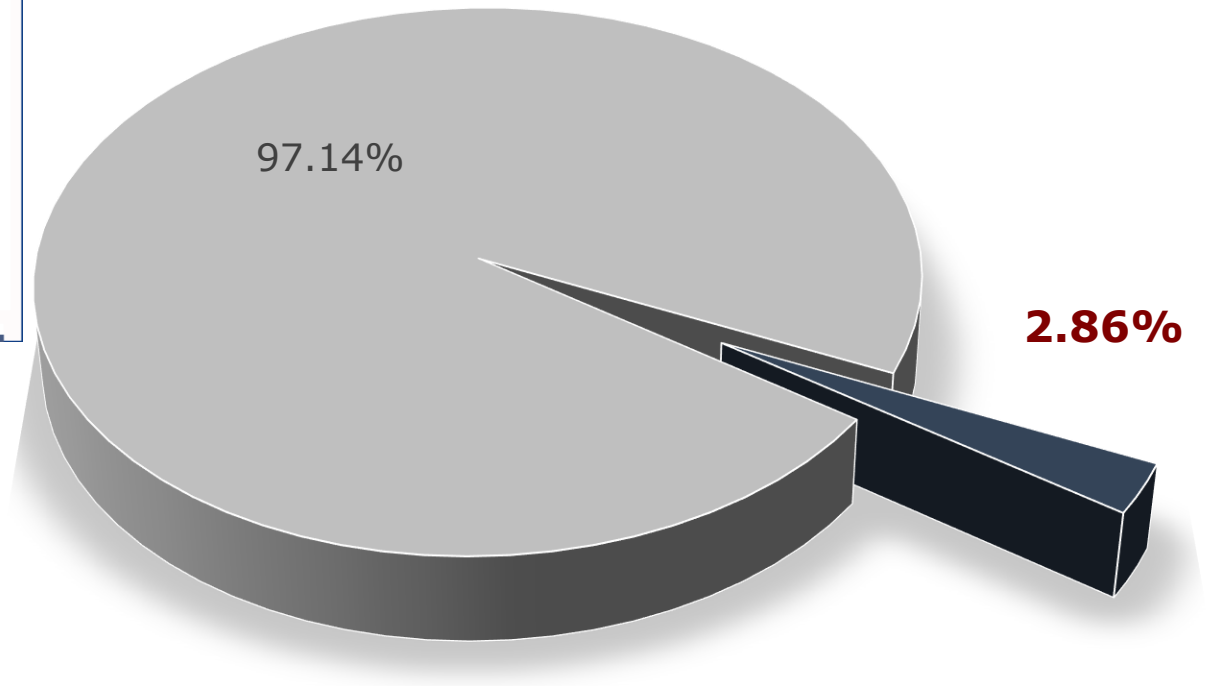

PACIENTES ONCOLOGICOS CONFIRMADOS

2011 – Ene-Ago 2017

Instituto Estatal de Cancerología Dr. Arturo Beltrán Ortega

Incremento del 10.72% en Hombres y 8.11% en Mujeres Respecto al periodo anterior

AÑO	HOMBRES	MUJERES	TOTAL
2011	107	1,185	**1,292**
2012	452	1,017	**1,469**
2013	465	1,027	**1,492**
2014	454	1,126	**1,580**
2015	419	1,144	**1,563**
2016	479	1,095	**1,574**
ENE-AGO17	351	813	**1,164**
TOTAL	**2,727**	**7,407**	**10,134**

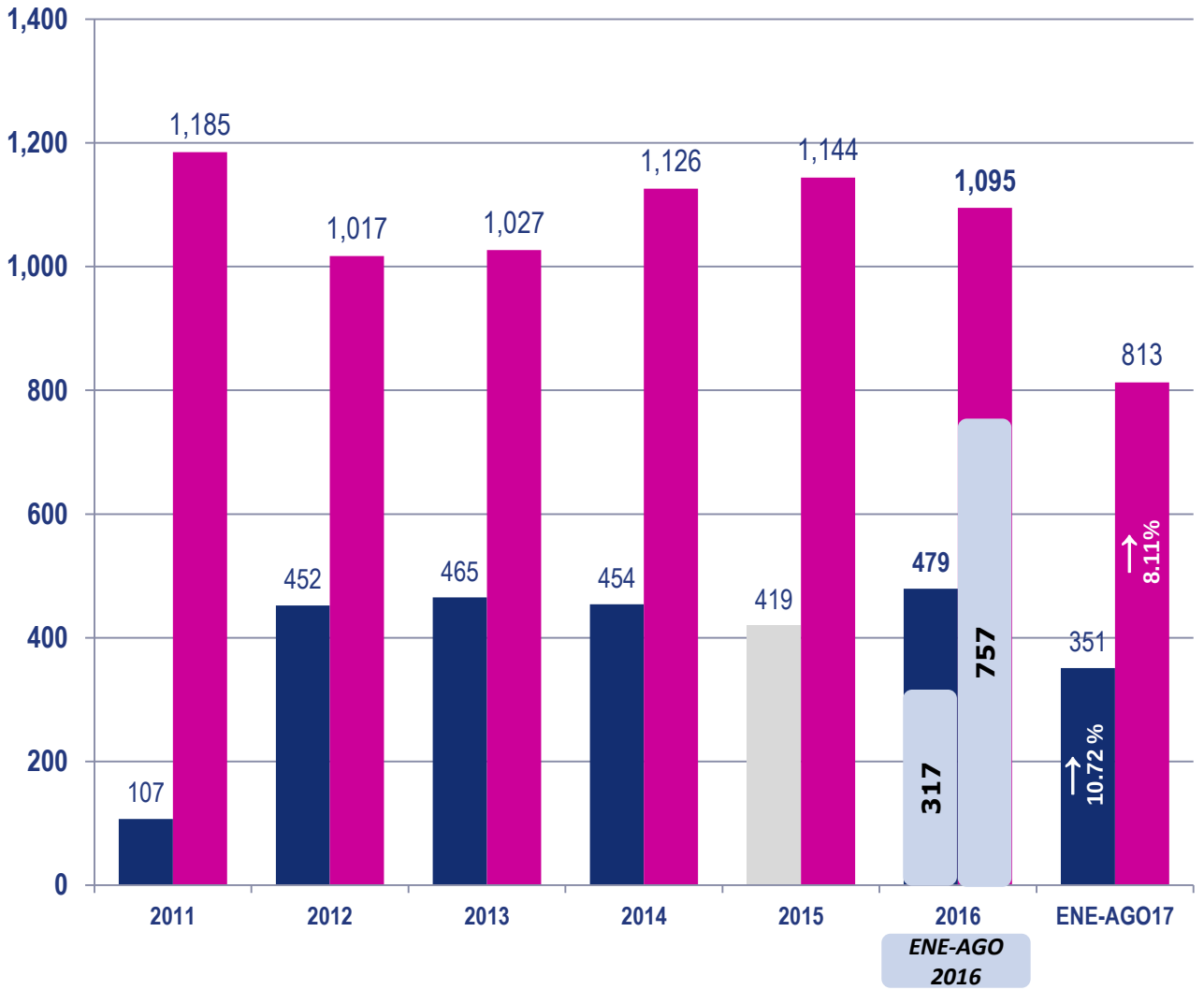

Instituto Estatal de Cancerología
Dr. Arturo Beltrán Ortega

INDICADOR DE PACIENTES DIAGNOSTICADOS CON CANCER

Ene-Ago 2017

POBLACION DIAGNOSTICADA CON CANCER	1,164	40.97%
POBLACION CON SOSPECHA DE CANCER	2,841	

El 40.97% de la Población referida al IECAN por primera vez con sospecha de cáncer, fue diagnosticada con esta enfermedad, procediendo a su atención y tratamiento.

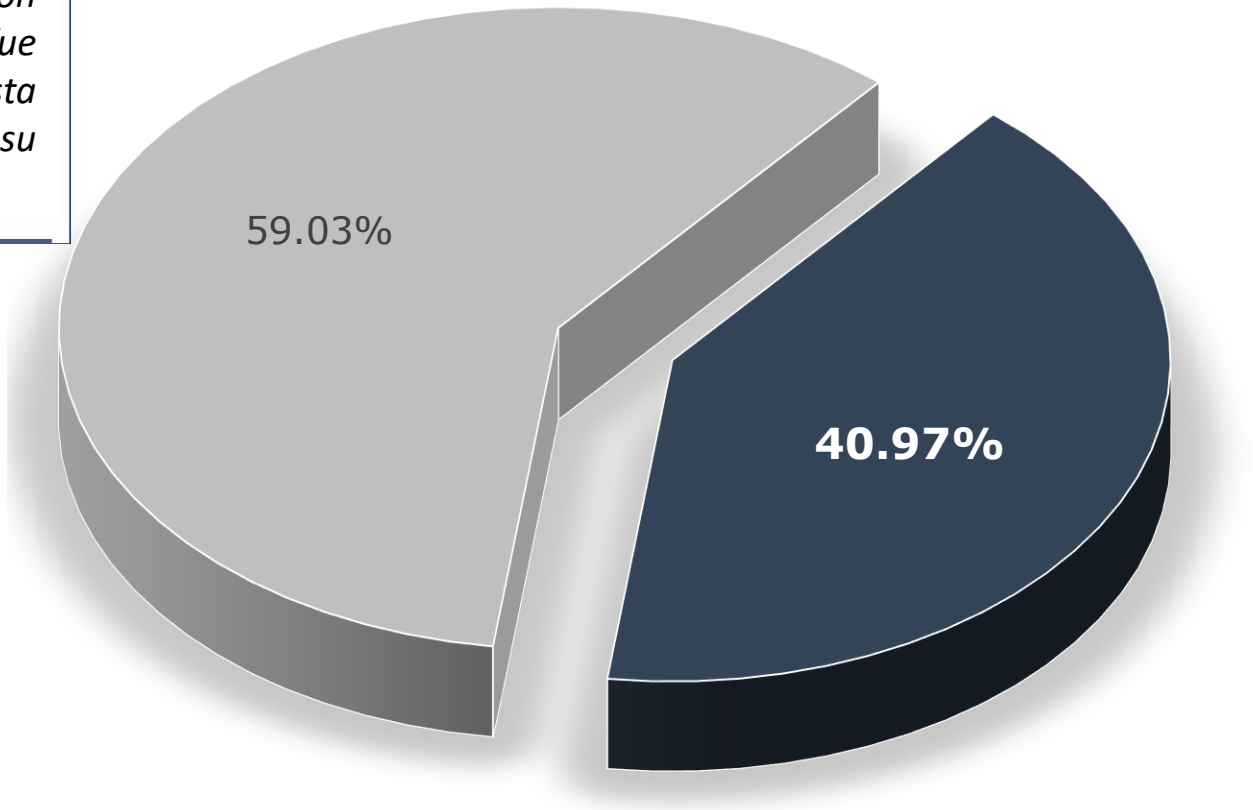

Instituto Estatal de Cancerología
Dr. Arturo Beltrán Ortega

INDICADOR DE PACIENTES CON CÁNCER POR GENERO. *2011 - ENE-AGO 2017*

POBLACION DE MUJERES CON CANCER / POBLACION DIAGNOSTICADA CON CANCER	7,407 / 10,134	73.09%
POBLACION DE HOMBRES CON CANCER / POBLACION DIAGNOSTICADA CON CANCER	2,727 / 10,134	26.91%

De la Población diagnosticada con cáncer en el IECAN en los últimos 6 años, el 73.10% fueron Mujeres y el 26.90% Hombres.

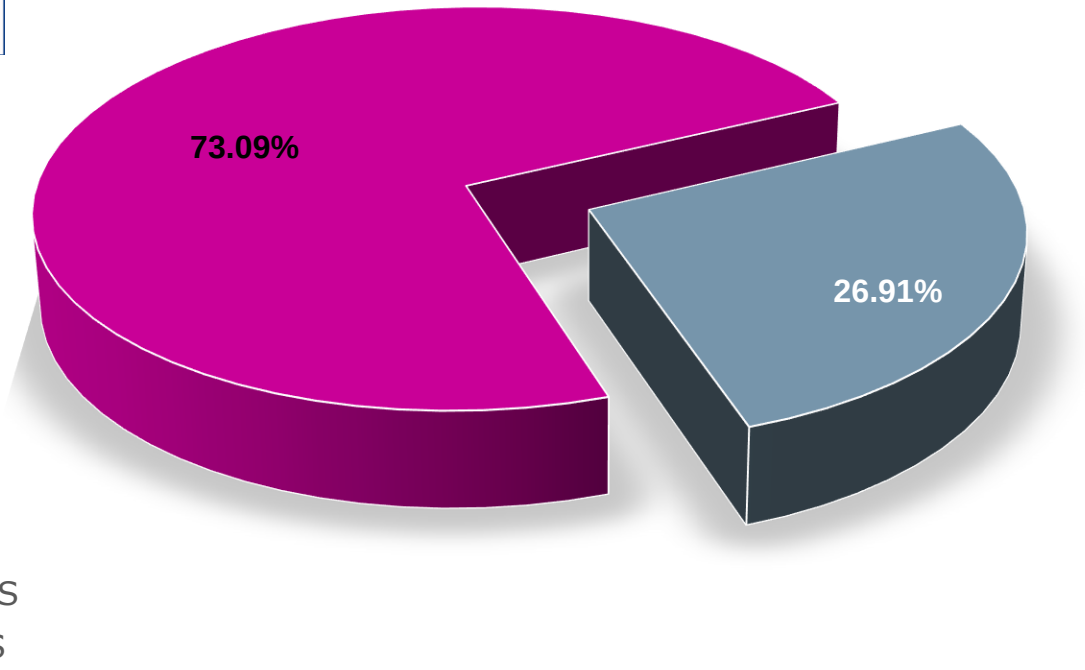

Instituto Estatal de Cancerología
Dr. Arturo Beltrán Ortega

TIPOS DE CANCER MAS FRECUENTES

2011 – ENE-AGO 2017

MUJER
7,407

HOMBRE
2,727

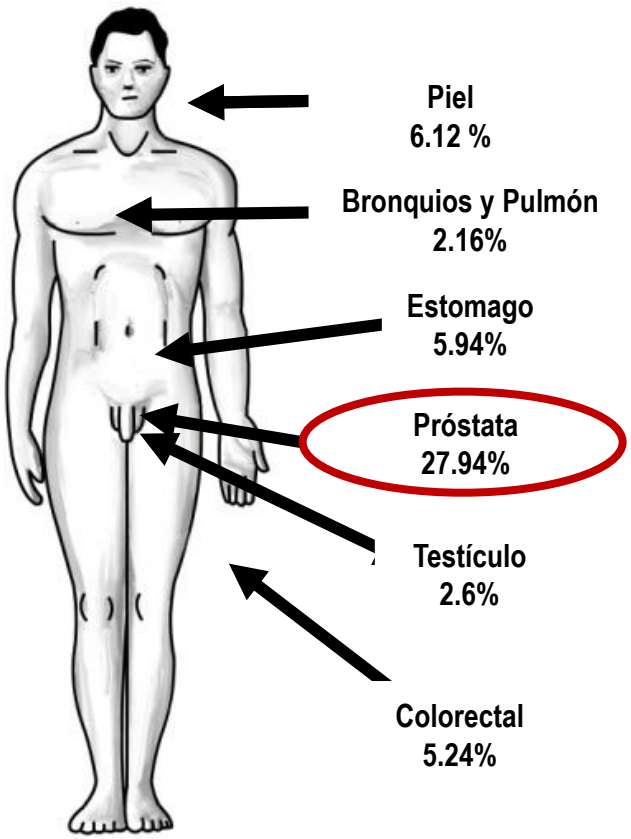

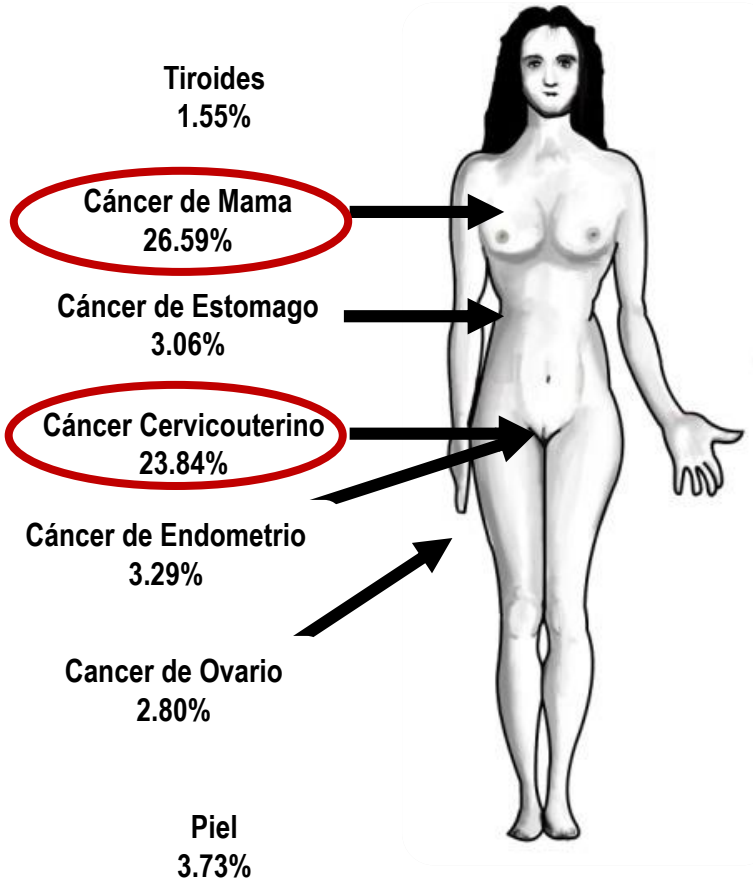

Instituto Estatal de Cancerología
Dr. Arturo Beltrán Ortega

PAC. POR TIPO DE CANCER EN PROGRAMA *"GASTOS CATASTROFICOS"* *2011–ENE-AGO 2017*

* Pacientes beneficiados por el programa de Gastos Catastróficos del Seguro Popular.

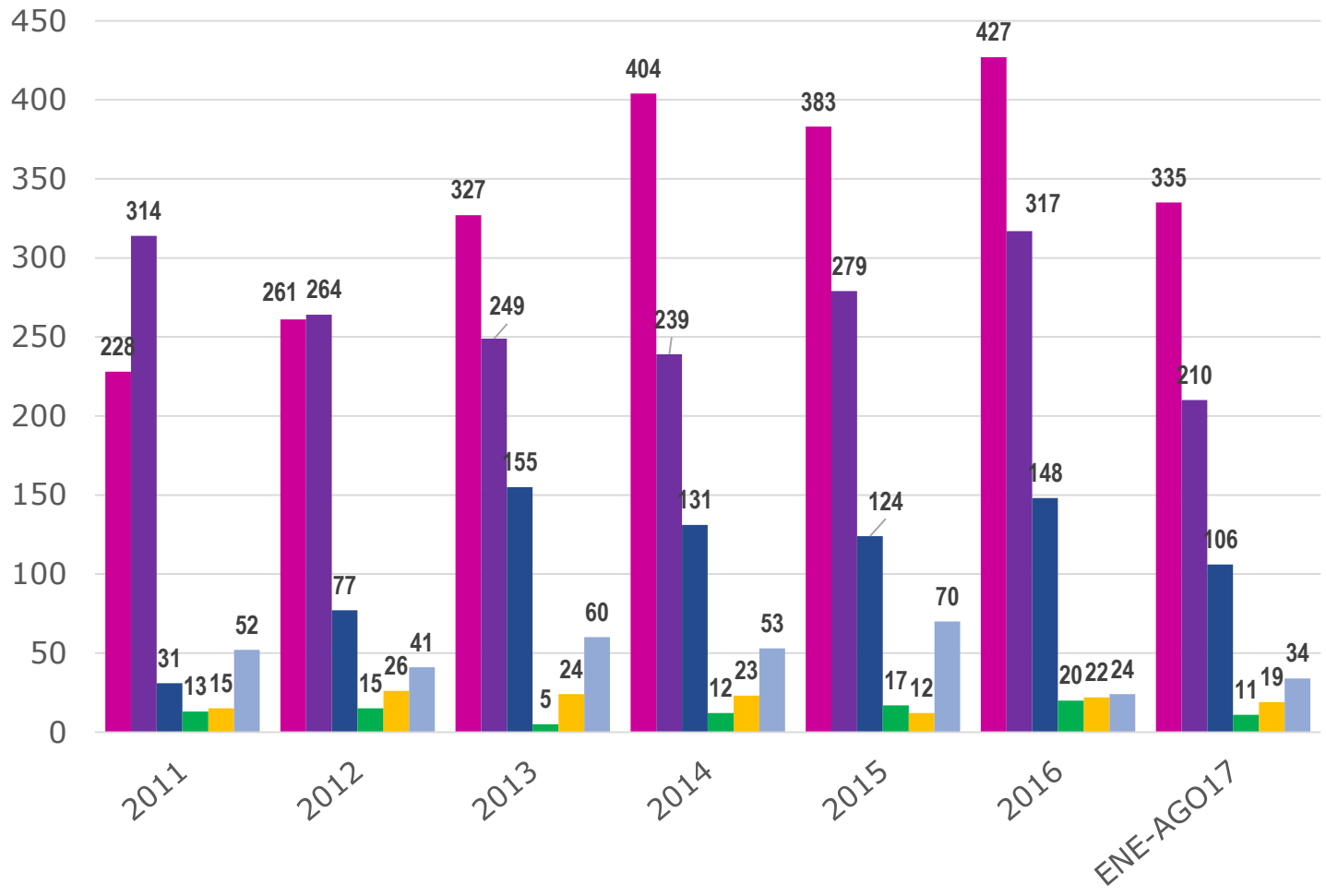

- MAMA*
- CERVIX*
- PROSTATA*
- TESTICULO*
- NO HODGKIN*
- INFANTIL*

Instituto Estatal de Cancerología
Dr. Arturo Beltrán Ortega

PAC. POR TIPO DE CANCER SIN BENEFICIOS EN PROGRAMAS

2011 – ENE-AGO 2017

* Pacientes sin beneficios del programa de Gastos Catastróficos del Seguro Popular.

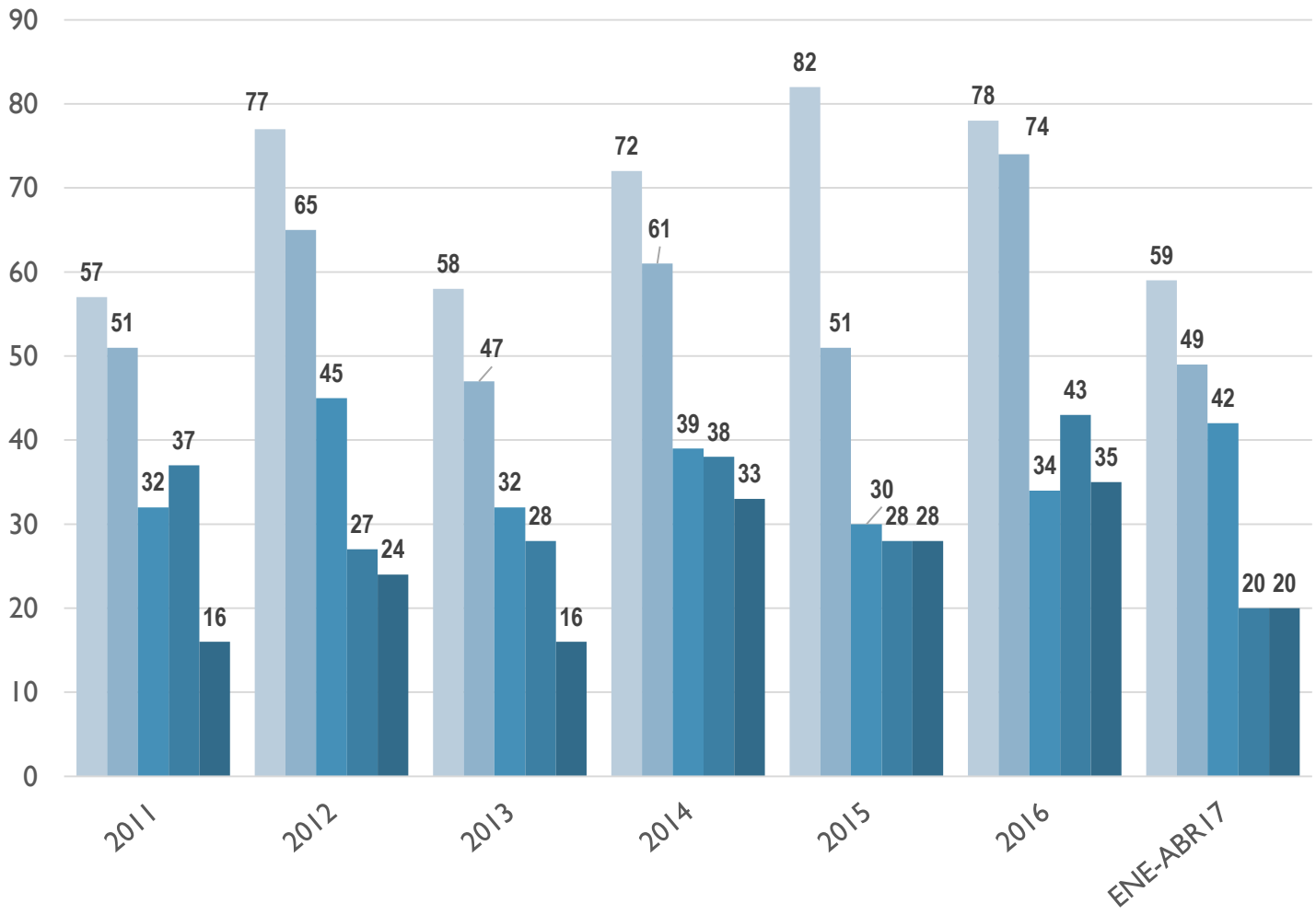

Instituto Estatal de Cancerología
Dr. Arturo Beltrán Ortega

CONSULTA EXTERNA Y PROCEDIMIENTOS DIAGNÓSTICOS ENE-AGO 2017

CONSULTORIO	2014	2015	2016	ENE-AGO 17
Cx. PLÁSTICA Y RECONSTRUCTIVA	472	451	461	242
CLINICA DE LESIONES TEMPRANAS	3,262	2,560	2,753	1,857
ENDOSCOPIA	481	652	794	441
GINECOLOGIA	3,432	4,030	3,694	2,583
IMAGENOLOGIA	12,902	12,078	12,945	8,802
LABORATORIO	36,420	37,180	43,181	29,813
MEDICINA INTERNA	2,471	2,499	3,288	2,272
MEDICINA NUCLEAR	516	754	317	108
NUTRICION	142	220	483	378
ONCOLOGIA MEDICA	5,669	5,529	5,782	4,291
ONCOLOGIA PEDIATRICA	3,135	3,778	3,762	2,358
PRE. MAMA.	4,967	3,694	4,260	2,848
PSICOLOGIA *	555	1,943	2,981	1,163
RADIOTERAPIA	2,593	2,430	2,633	1,952
THERATRON	11,779	12,007	12,896	8,579
TUMORES MAMARIOS	3,928	3,505	3,753	3,025
TUMORES SOLIDOS	4,086	4,264	4,732	3,407
UROLOGÍA	2,002	2,226	2,321	1,557
TOTAL	98,812	99,800	111,036	75,676

Total Periodo
385,324

Instituto Estatal de Cancerología
Dr. Arturo Beltrán Ortega

NUMERO DE EXPEDIENTES ABIERTOS

2011 – ENE-AGO 2017

Incremento **8.34%**
Respecto al periodo anterior

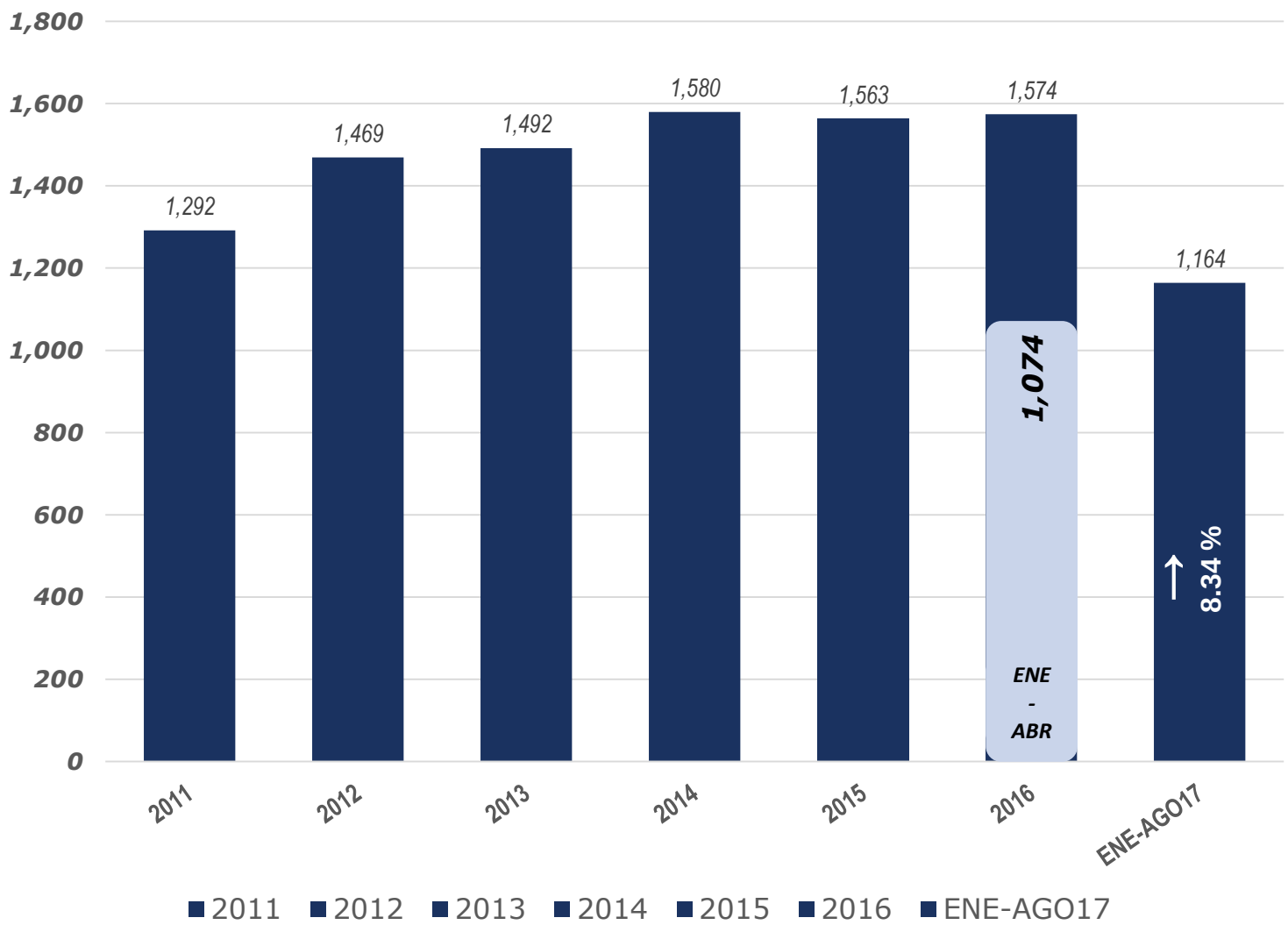

Total Periodo: 10,134

Instituto Estatal de Cancerología
Dr. Arturo Beltrán Ortega

CIRUGIAS REALIZADAS

2011 – ENE-AGO 2017

Incremento **8.99%** Respecto al periodo anterior

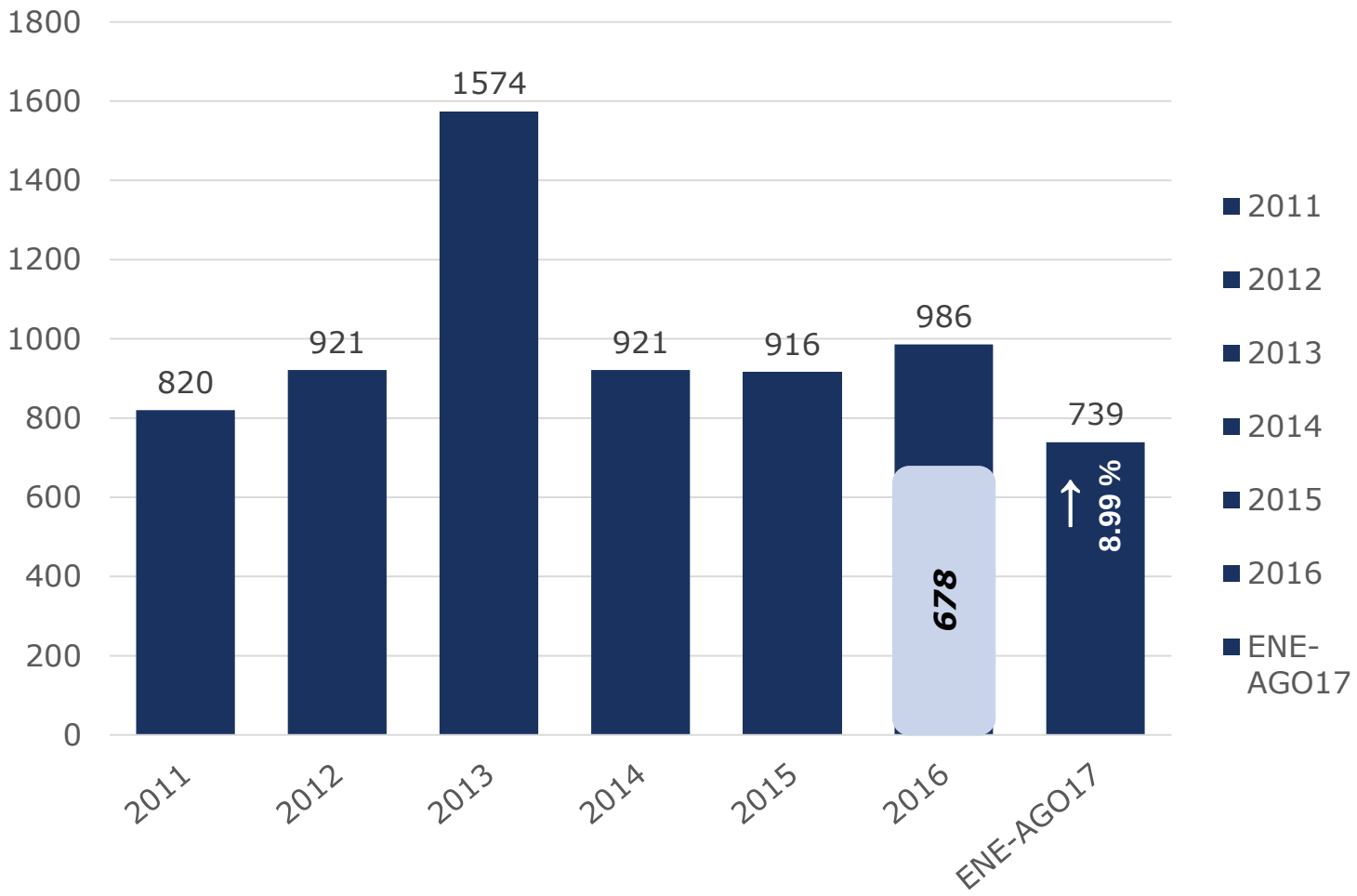

Total Periodo
6,877

*** A partir de 2014 se contabilizan Cirugías Mayores y Menores realizadas en los servicios de Quirófano y Cirugía Ambulatoria*

Instituto Estatal de Cancerología
Dr. Arturo Beltrán Ortega

QUIMIOTERAPIAS APLICADAS

2011 – ENE-AGO 2017

Se alcanzo el
95.64% de la meta
Respecto al periodo anterior

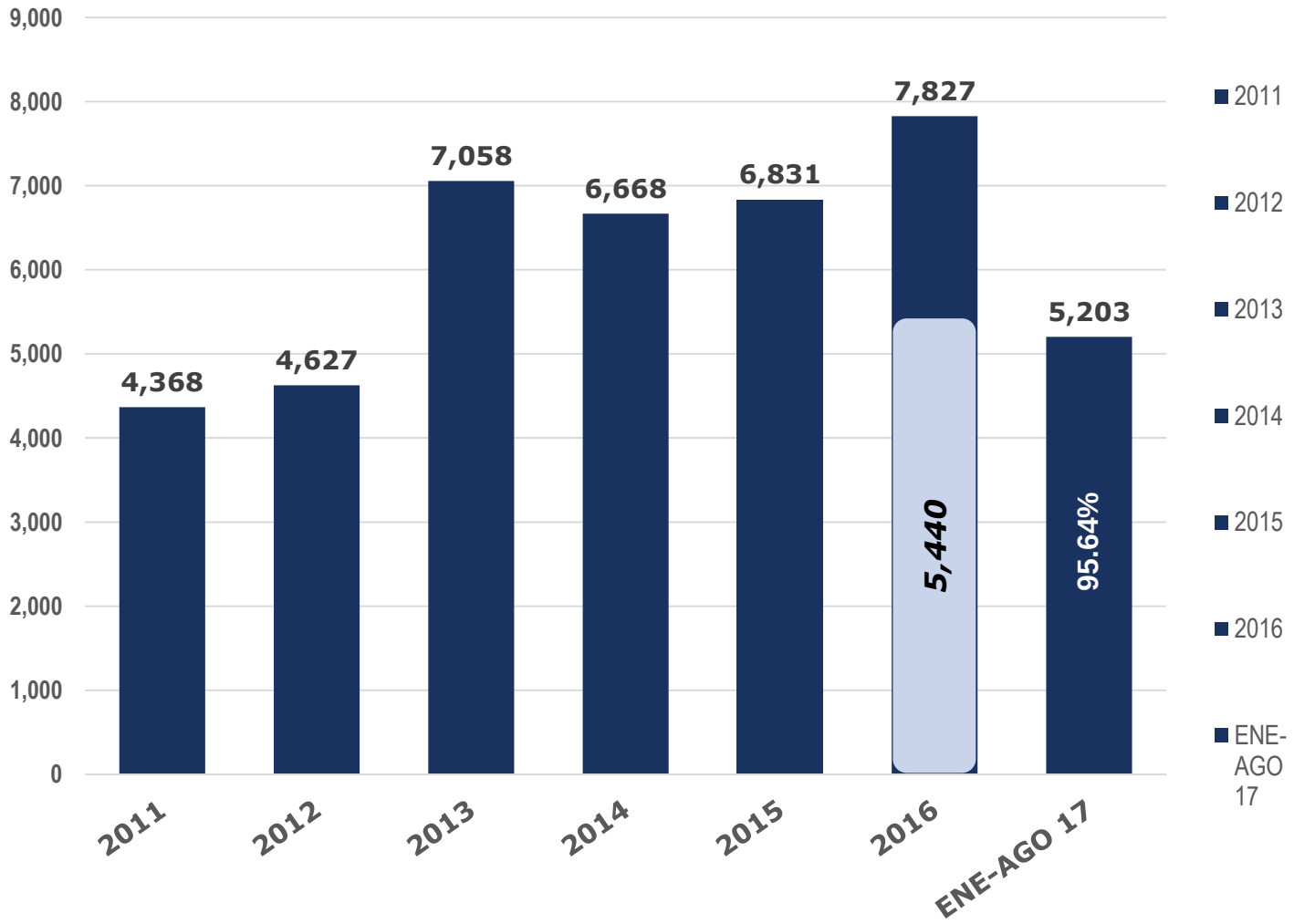

Total Periodo
42,582

Instituto Estatal de Cancerología
Dr. Arturo Beltrán Ortega

SESIONES DE RADIOTERAPIA

2011 – ENE-AGO 2017

Se alcanzo un
99.04% de la meta
Respecto al periodo
anterior

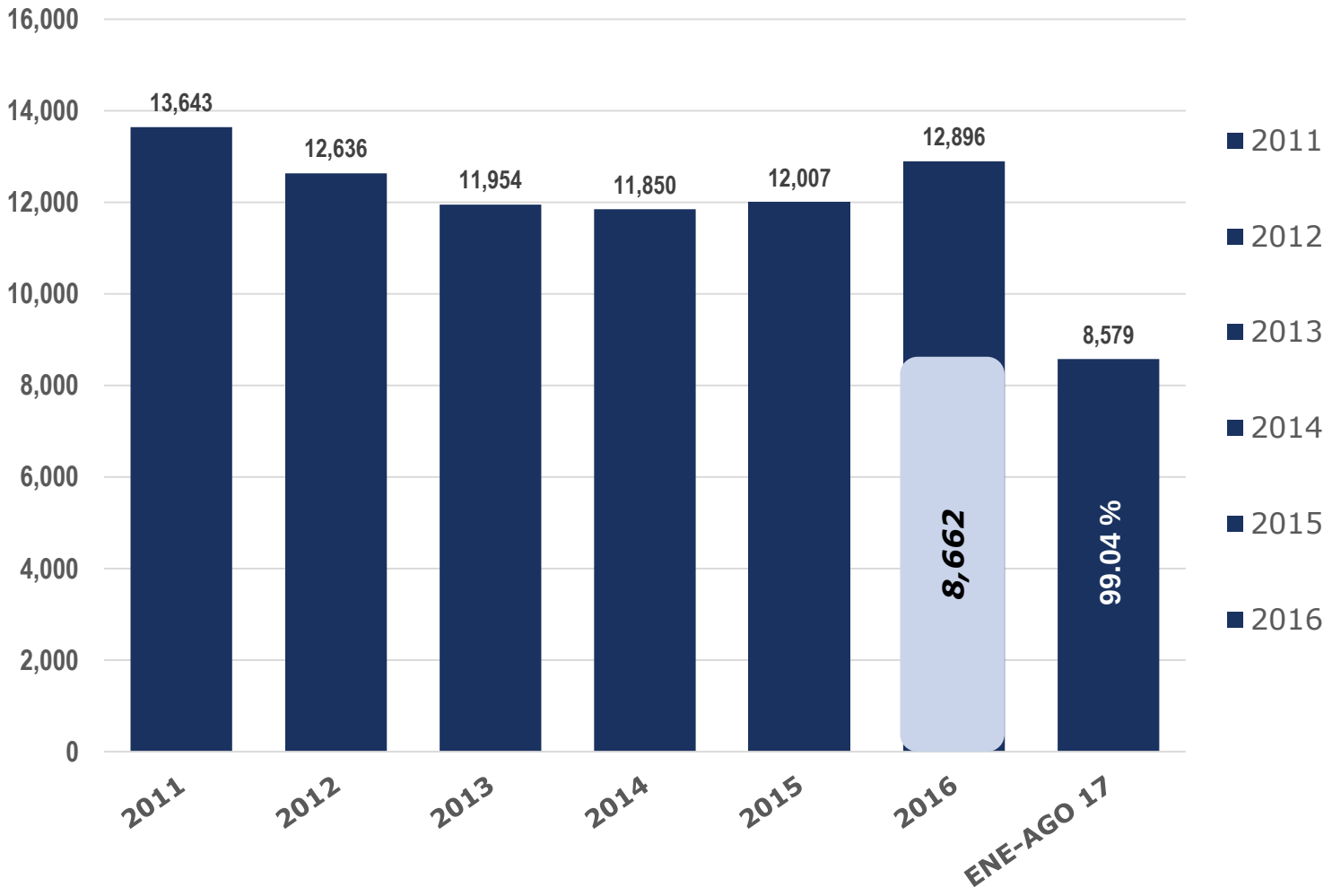

Total Periodo
83,565

Instituto Estatal de Cancerología
Dr. Arturo Beltrán Ortega

INDICE DE MORTALIDAD INTRAHOSPITALARIA E ING. Y EGR. HOSPITALARIOS *2014 – ENE-AGO 2017*

INGRESOS Y EGRESOS HOSPITALARIOS

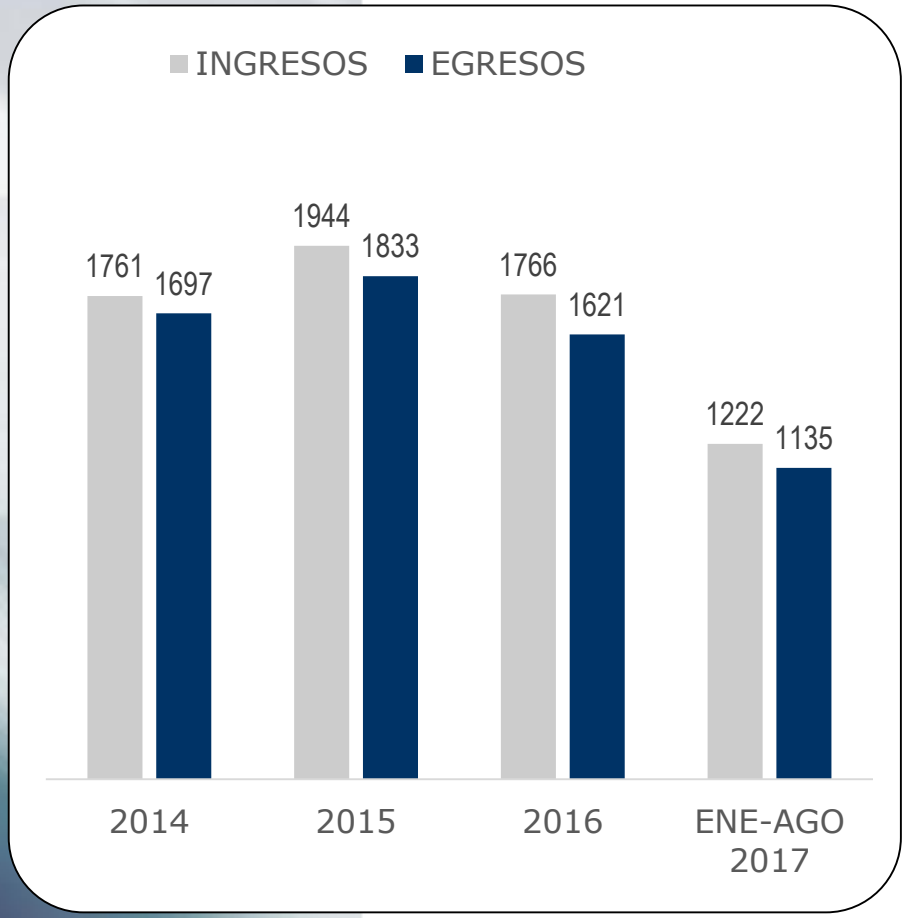

% DE MORTALIDAD

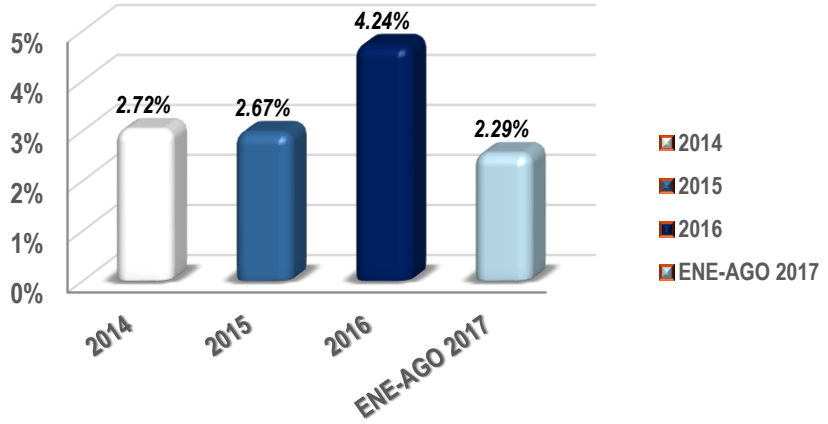

Período	Ingresos	Egresos	Defun.	%
2014	1,761	1,697	48	2.72
2015	1,944	1,833	52	2.67
2016	1,766	1,621	75	4.24
ENE-AGO 2017	**1,222**	**1,135**	**28**	**2.29**

INSTITUTO ESTATAL DE CANCEROLOGIA

"Dr. Arturo Beltrán Ortega"

CAMPAÑA PERMANENTE DE DETECCION OPORTUNA VS CANCER

Ene- Ago 2017

DR. MARCO ANTONIO JIMÉNEZ LÓPEZ
DIRECTOR GENERAL

Instituto Estatal de Cancerología
Dr. Arturo Beltrán Ortega

UNIDADES MOVILES

2014 – ENE-AGO 2017

Incremento del **4.15%** de respecto al periodo anterior

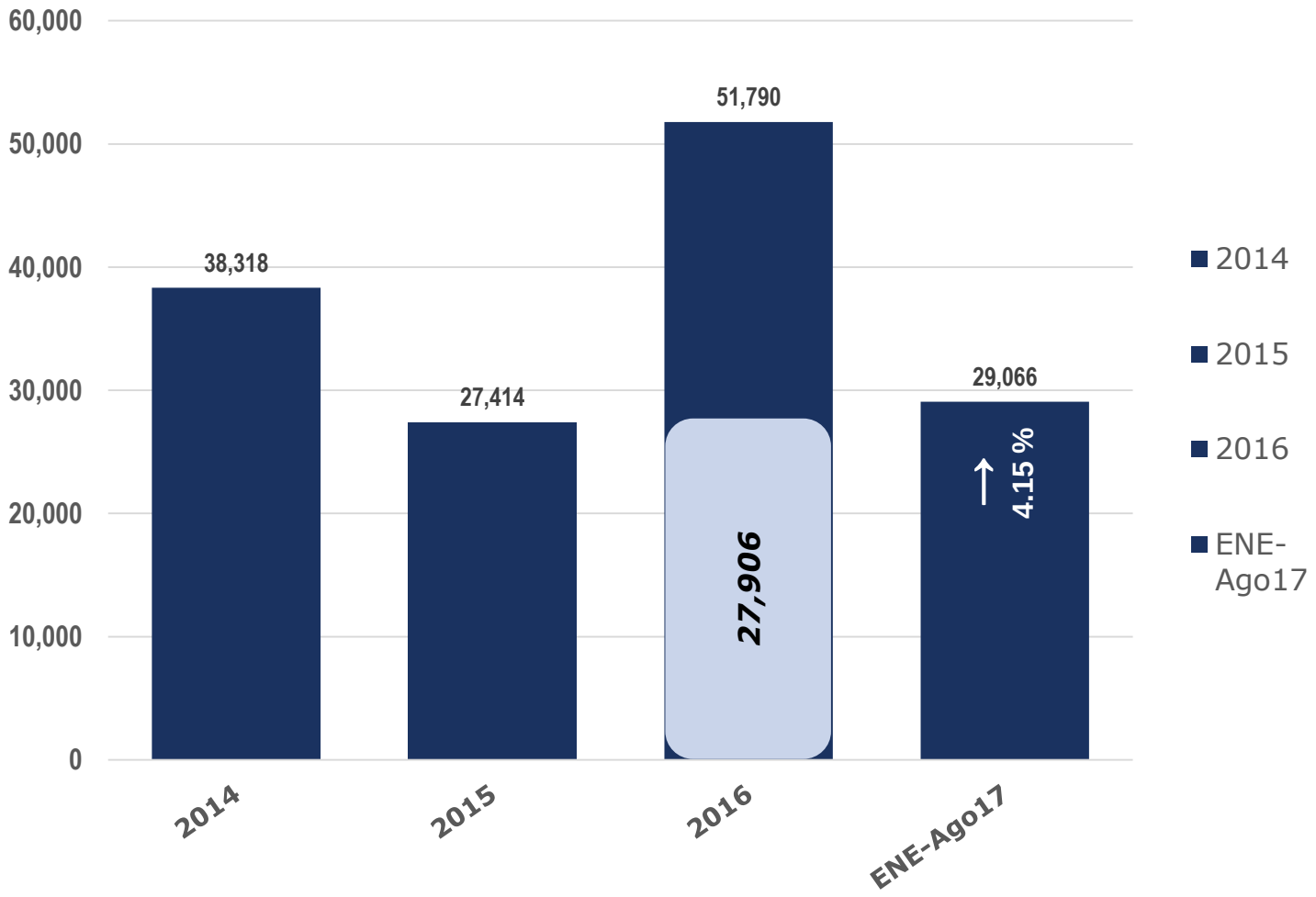

Total Periodo
146,588

Instituto Estatal de Cancerología
Dr. Arturo Beltrán Ortega

UNIDADES MOVILES

2014 – ENE-AGO 2017

Total Periodo
145,517

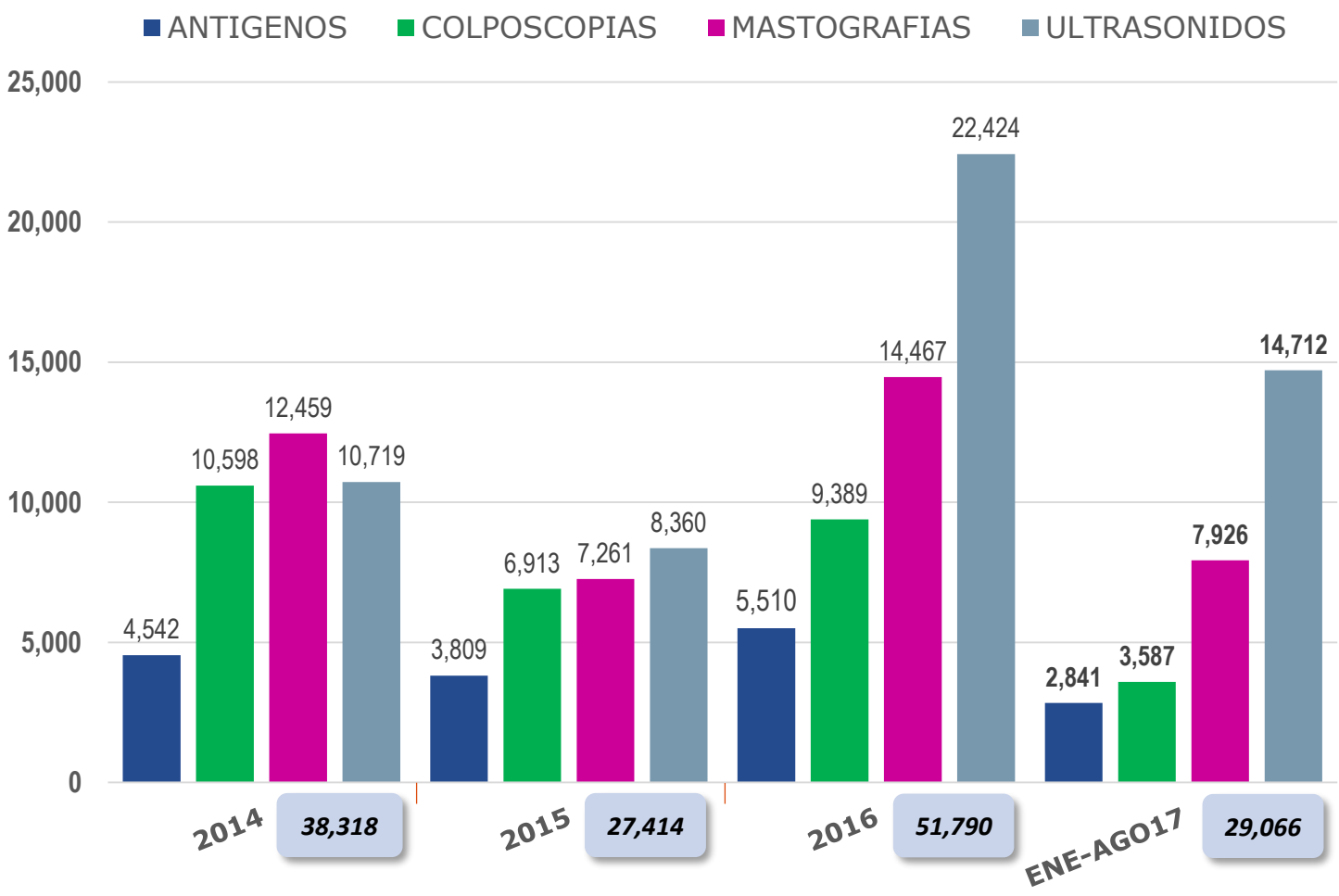

Instituto Estatal de Cancerología
Dr. Arturo Beltrán Ortega

UNIDADES MOVILES

2014 – ENE-AGO 2017

Avance del **26.49%** Respecto al periodo anterior

ENE-AGO 2017
$8,823,490

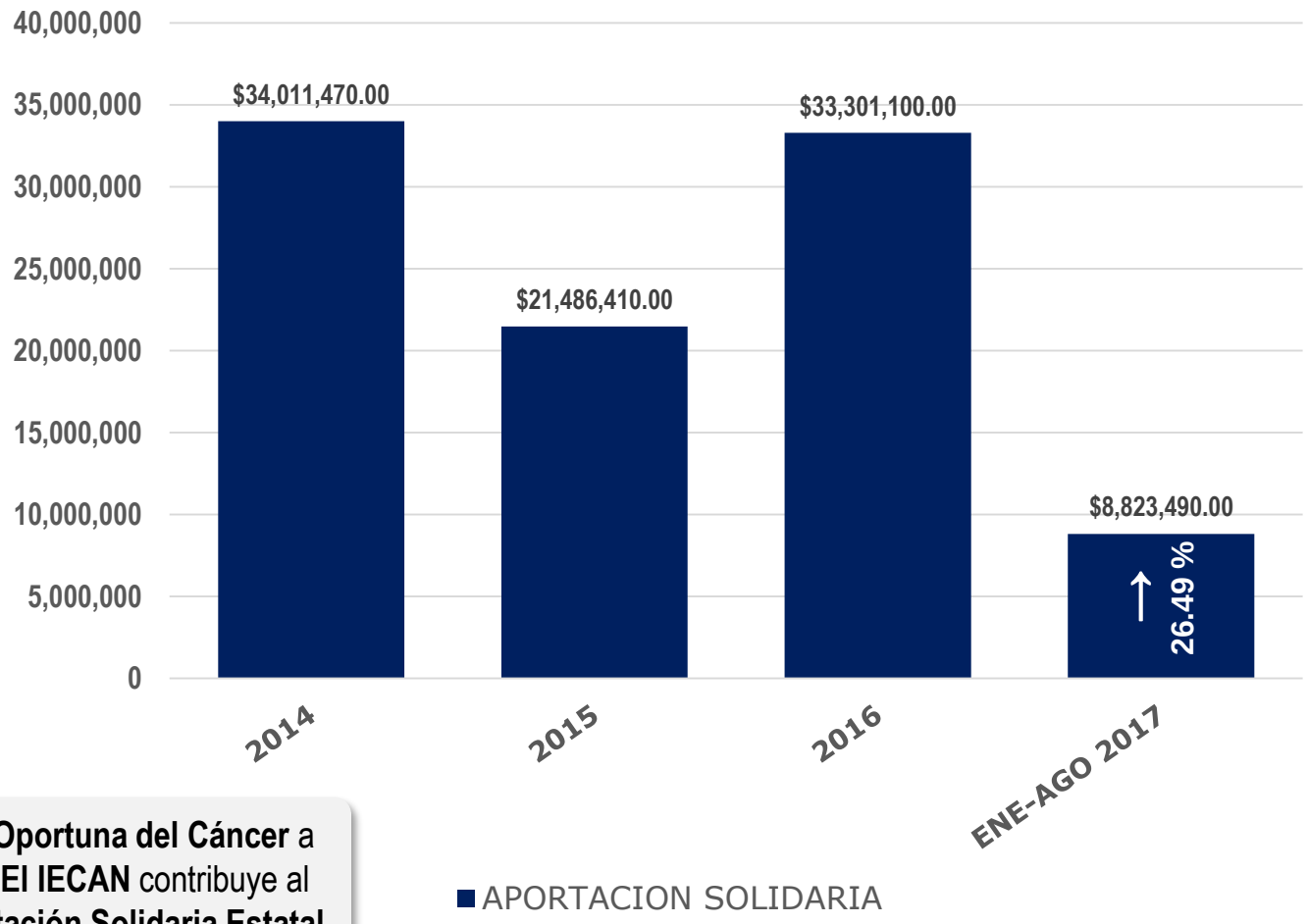

Con el Programa de **Detección Oportuna del Cáncer** a través de las Unidades Móviles, **El IECAN** contribuye al Gobierno del Estado con la **Aportación Solidaria Estatal** en beneficio de la Población que requiere de nuestros servicios en materia de Salud