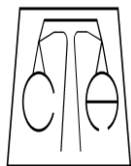


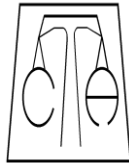
## DEMANDAS RADICADAS 2012

SALA REGIONAL	ENERO	FEBRERO	MARZO	ABRIL	MAYO	JUNIO	JULIO	AGOSTO	SEPTIEMBRE	OCTUBRE	NOVIEMBRE	DICIEMBRE	TOTAL
ACAPULCO I	38	28	42	33	35	35	10	40	29	22	55	18	385
ACAPULCO II	38	28	42	33	34	35	11	40	29	22	54	19	385
ALTAMIRANO	4	6	9	3	1	6	4	4	5	19	5	2	68
CHILPANCINGO	17	25	14	10	12	18	12	12	17	17	11	11	176
IGUALA	4	19	23	4	14	8	10	27	7	7	12	28	163
OMETEPEC	20	9	6	8	26	18	5	22	7	30	1	33	185
TLAPA	5	6	4	1	3	4	2	4	25	19	10	6	89
ZIHUATANEJO	21	33	18	20	33	16	14	27	11	28	9	4	234
<b>TOTAL</b>	<b>147</b>	<b>154</b>	<b>158</b>	<b>112</b>	<b>158</b>	<b>140</b>	<b>68</b>	<b>176</b>	<b>130</b>	<b>164</b>	<b>157</b>	<b>121</b>	<b>1685</b>



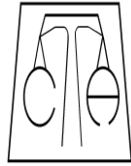
## SUSPENSIONES OTORGADAS 2012

SALA REGIONAL	ENERO	FEBRERO	MARZO	ABRIL	MAYO	JUNIO	JULIO	AGOSTO	SEPTIEMBRE	OCTUBRE	NOVIEMBRE	DICIEMBRE	TOTAL
ACAPULCO I	27	14	27	21	25	18	5	29	21	16	35	7	245
ACAPULCO II	21	6	23	21	15	16	3	22	11	5	25	7	175
ALTAMIRANO	2	1	9	1	1	2	0	2	3	1	0	0	22
CHILPANCINGO	9	5	3	0	0	5	1	3	10	3	1	3	43
IGUALA	0	10	8	2	4	8	8	23	5	1	7	8	84
OMETEPEC	0	0	2	0	2	2	1	9	2	1	0	0	19
TLAPA	5	0	1	0	0	4	2	3	18	1	0	3	37
ZIHUATANEJO	18	10	15	11	20	8	0	10	6	4	4	2	108
<b>TOTAL</b>	<b>82</b>	<b>46</b>	<b>88</b>	<b>56</b>	<b>67</b>	<b>63</b>	<b>20</b>	<b>101</b>	<b>76</b>	<b>32</b>	<b>72</b>	<b>30</b>	<b>733</b>



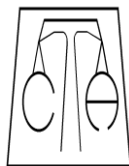
## SUSPENSIONES NEGADAS 2012

SALA REGIONAL	ENERO	FEBRERO	MARZO	ABRIL	MAYO	JUNIO	JULIO	AGOSTO	SEPTIEMBRE	OCTUBRE	NOVIEMBRE	DICIEMBRE	TOTAL
ACAPULCO I	5	4	5	3	3	5	4	5	5	2	11	4	56
ACAPULCO II	12	12	12	6	16	11	4	10	13	13	20	9	138
ALTAMIRANO	0	0	0	0	0	1	0	0	0	0	0	1	2
CHILPANCINGO	2	9	3	2	2	3	2	8	2	3	2	3	41
IGUALA	1	0	1	0	0	0	0	0	0	2	2	20	26
OMETEPEC	0	0	0	0	0	0	0	0	0	0	0	0	0
TLAPA	0	0	0	0	2	0	0	0	2	1	10	0	15
ZIHUATANEJO	2	20	3	9	0	1	0	0	5	12	4	1	57
<b>TOTAL</b>	<b>22</b>	<b>45</b>	<b>24</b>	<b>20</b>	<b>23</b>	<b>21</b>	<b>10</b>	<b>23</b>	<b>27</b>	<b>33</b>	<b>49</b>	<b>38</b>	<b>335</b>



## SUSPENSIONES NO SOLICITADAS 2012

SALA REGIONAL	ENERO	FEBRERO	MARZO	ABRIL	MAYO	JUNIO	JULIO	AGOSTO	SEPTIEMBRE	OCTUBRE	NOVIEMBRE	DICIEMBRE	TOTAL
ACAPULCO I	6	10	10	9	7	12	1	6	3	4	9	7	84
ACAPULCO II	5	10	7	6	3	8	4	8	5	4	9	3	72
ALTAMIRANO	2	5	0	2	0	3	4	2	2	18	5	1	44
CHILPANCINGO	6	11	8	8	10	10	9	1	5	11	8	5	92
IGUALA	3	9	14	2	10	0	2	4	2	4	3	0	53
OMETEPEC	20	9	4	8	24	16	4	13	5	29	1	33	166
TLAPA	0	6	3	1	1	0	0	1	5	17	0	3	37
ZIHUATANEJO	1	3	0	0	13	7	14	17	0	12	1	1	69
<b>TOTAL</b>	<b>43</b>	<b>63</b>	<b>46</b>	<b>36</b>	<b>68</b>	<b>56</b>	<b>38</b>	<b>52</b>	<b>27</b>	<b>99</b>	<b>36</b>	<b>53</b>	<b>617</b>



## JUICIOS CONCLUIDOS 2012

SALA REGIONAL	ENERO	FEBRERO	MARZO	ABRIL	MAYO	JUNIO	JULIO	AGOSTO	SEPTIEMBRE	OCTUBRE	NOVIEMBRE	DICIEMBRE	TOTAL
---------------	-------	---------	-------	-------	------	-------	-------	--------	------------	---------	-----------	-----------	-------

ACAPULCO I	37	42	31	18	34	38	19	33	40	25	36	17	370
ACAPULCO II	34	29	40	27	33	44	20	37	30	25	37	6	362
ALTAMIRANO	4	3	4	1	37	10	4	9	5	5	14	7	103
CHILPANCINGO	23	18	20	13	21	18	9	13	17	12	9	7	180
IGUALA	8	10	10	7	11	5	10	8	5	10	19	8	111
OMETEPEC	24	27	11	6	7	13	4	17	8	25	9	2	153
TLAPA	5	16	7	7	4	8	1	2	0	10	7	1	68
ZIHUATANEJO	24	22	16	44	13	36	5	22	13	23	24	36	278

<b>TOTAL</b>	159	167	139	123	160	172	72	141	118	135	155	84	1625
--------------	-----	-----	-----	-----	-----	-----	----	-----	-----	-----	-----	----	------

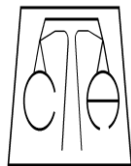


## SOBRESEIDOS 2012

SALA REGIONAL	ENERO	FEBRERO	MARZO	ABRIL	MAYO	JUNIO	JULIO	AGOSTO	SEPTIEMBRE	OCTUBRE	NOVIEMBRE	DICIEMBRE	TOTAL
---------------	-------	---------	-------	-------	------	-------	-------	--------	------------	---------	-----------	-----------	-------

ACAPULCO I	15	14	7	1	17	8	7	9	9	10	17	2	116
ACAPULCO II	7	11	5	3	9	13	6	11	11	3	8	2	89
ALTAMIRANO	1	0	2	1	37	9	0	6	3	0	12	6	77
CHILPANCINGO	9	5	0	4	4	5	2	6	5	6	1	1	48
IGUALA	6	3	5	3	8	1	2	1	1	1	4	0	35
OMETEPEC	21	20	4	5	4	9	2	0	2	11	0	1	79
TLAPA	3	10	2	2	1	5	0	1	0	7	5	0	36
ZIHUATANEJO	1	6	3	2	2	0	0	4	6	14	3	12	53

<b>TOTAL</b>	63	69	28	21	82	50	19	38	37	52	50	24	533
--------------	----	----	----	----	----	----	----	----	----	----	----	----	-----



## DESECHADOS 2012

SALA REGIONAL	ENERO	FEBRERO	MARZO	ABRIL	MAYO	JUNIO	JULIO	AGOSTO	SEPTIEMBRE	OCTUBRE	NOVIEMBRE	DICIEMBRE	TOTAL
ACAPULCO I	2	2	1	1	0	5	0	3	3	1	0	0	18
ACAPULCO II	2	2	1	2	2	1	0	1	0	3	3	1	18
ALTAMIRANO	1	0	0	0	0	0	0	0	0	1	1	0	3
CHILPANCINGO	0	1	2	0	6	2	1	2	5	1	2	0	22
IGUALA	0	0	1	0	0	0	0	0	0	1	2	0	4
OMETEPEC	0	1	0	1	1	1	0	0	0	2	0	0	6
TLAPA	0	1	1	0	0	0	0	0	0	1	0	0	3
ZIHUATANEJO	1	0	1	0	1	0	0	0	2	2	0	0	7
<b>TOTAL</b>	<b>6</b>	<b>7</b>	<b>7</b>	<b>4</b>	<b>10</b>	<b>9</b>	<b>1</b>	<b>6</b>	<b>10</b>	<b>12</b>	<b>8</b>	<b>1</b>	<b>81</b>



## INCOMPETENCIAS 2012

SALA REGIONAL	ENERO	FEBRERO	MARZO	ABRIL	MAYO	JUNIO	JULIO	AGOSTO	SEPTIEMBRE	OCTUBRE	NOVIEMBRE	DICIEMBRE	TOTAL
---------------	-------	---------	-------	-------	------	-------	-------	--------	------------	---------	-----------	-----------	-------

ACAPULCO I	0	0	1	1	0	1	0	1	0	0	0	0	4
ACAPULCO II	0	0	1	0	0	1	0	0	0	0	0	0	2
ALTAMIRANO	0	0	0	0	0	0	0	0	0	0	0	0	0
CHILPANCINGO	0	0	0	0	0	0	0	0	0	0	1	1	2
IGUALA	0	0	0	0	0	0	0	0	0	0	0	0	0
OMETEPEC	0	0	0	0	1	0	1	0	0	0	0	0	2
TLAPA	0	0	0	0	0	0	0	0	0	0	0	0	0
ZIHUATANEJO	0	0	0	0	0	0	0	0	0	0	0	0	0

<b>TOTAL</b>	0	0	2	1	1	2	1	1	0	0	1	1	10
--------------	---	---	---	---	---	---	---	---	---	---	---	---	----





## ASUNTOS RESUELTOS A FAVOR DEL PARTICULAR 2012

SALA REGIONAL	ENERO	FEBRERO	MARZO	ABRIL	MAYO	JUNIO	JULIO	AGOSTO	SEPTIEMBRE	OCTUBRE	NOVIEMBRE	DICIEMBRE	TOTAL
ACAPULCO I	16	24	20	15	17	21	10	20	25	11	17	8	204
ACAPULCO II	24	15	31	20	22	27	14	23	16	18	26	3	239
ALTAMIRANO	2	3	2	0	0	1	4	3	2	4	1	1	23
CHILPANCINGO	12	7	16	9	11	10	5	4	7	5	5	5	96
IGUALA	1	1	1	2	2	2	2	6	3	4	12	7	43
OMETEPEC	3	6	7	0	1	3	1	17	6	10	9	1	64
TLAPA	2	5	4	5	3	3	1	0	0	2	2	1	28
ZIHUATANEJO	22	15	12	18	10	16	5	18	5	3	4	24	152
<b>TOTAL</b>	<b>82</b>	<b>76</b>	<b>93</b>	<b>69</b>	<b>66</b>	<b>83</b>	<b>42</b>	<b>91</b>	<b>64</b>	<b>57</b>	<b>76</b>	<b>50</b>	<b>849</b>



## ASUNTOS RESUELTOS A FAVOR DE LA AUTORIDAD 2012

SALA REGIONAL	ENERO	FEBRERO	MARZO	ABRIL	MAYO	JUNIO	JULIO	AGOSTO	SEPTIEMBRE	OCTUBRE	NOVIEMBRE	DICIEMBRE	TOTAL
ACAPULCO I	4	2	2	0	0	3	2	0	3	3	2	7	28
ACAPULCO II	1	1	2	2	0	2	0	2	3	1	0	0	14
ALTAMIRANO	0	0	0	0	0	0	0	0	0	0	0	0	0
CHILPANCINGO	2	5	2	0	0	1	1	1	0	0	0	0	12
IGUALA	1	6	3	2	1	2	6	1	1	4	1	1	29
OMETEPEC	0	0	0	0	0	0	0	0	0	2	0	0	2
TLAPA	0	0	0	0	0	0	0	1	0	0	0	0	1
ZIHUATANEJO	0	1	0	24	0	20	0	0	0	4	17	0	66
<b>TOTAL</b>	<b>8</b>	<b>15</b>	<b>9</b>	<b>28</b>	<b>1</b>	<b>28</b>	<b>9</b>	<b>5</b>	<b>7</b>	<b>14</b>	<b>20</b>	<b>8</b>	<b>152</b>



## ASUNTOS ATENDIDOS POR ABOGADOS PARTICULARES 2012

SALA REGIONAL	ENERO	FEBRERO	MARZO	ABRIL	MAYO	JUNIO	JULIO	AGOSTO	SEPTIEMBRE	OCTUBRE	NOVIEMBRE	DICIEMBRE	TOTAL
ACAPULCO I	30	24	28	25	26	23	8	34	21	17	29	14	279
ACAPULCO II	29	22	28	26	20	27	8	34	22	15	28	14	273
ALTAMIRANO	1	1	1	0	0	3	0	0	2	4	0	2	14
CHILPANCINGO	13	20	10	6	9	12	11	9	12	16	9	8	135
IGUALA	2	6	4	3	1	1	2	2	2	6	6	21	56
OMETEPEC	0	3	1	1	1	2	2	3	0	1	1	0	15
TLAPA	2	2	3	0	0	0	2	3	2	10	10	2	36
ZIHUATANEJO	8	6	2	2	1	3	1	2	9	13	6	1	54
<b>TOTAL</b>	<b>85</b>	<b>84</b>	<b>77</b>	<b>63</b>	<b>58</b>	<b>71</b>	<b>34</b>	<b>87</b>	<b>70</b>	<b>82</b>	<b>89</b>	<b>62</b>	<b>862</b>



## ASUNTOS ATENDIDOS POR ASESORES COMISIONADOS 2012

SALA REGIONAL	ENERO	FEBRERO	MARZO	ABRIL	MAYO	JUNIO	JULIO	AGOSTO	SEPTIEMBRE	OCTUBRE	NOVIEMBRE	DICIEMBRE	TOTAL
ACAPULCO I	8	4	14	8	9	12	2	6	8	5	26	4	106
ACAPULCO II	9	6	14	7	14	8	3	6	7	7	26	5	112
ALTAMIRANO	3	5	8	3	1	3	4	4	3	15	5	0	54
CHILPANCINGO	4	5	4	4	3	6	1	3	5	1	2	3	41
IGUALA	2	13	19	1	13	7	8	25	5	1	6	7	107
OMETEPEC	20	6	5	7	25	16	3	19	7	29	0	33	170
TLAPA	3	4	1	1	3	4	0	1	23	9	0	4	53
ZIHUATANEJO	13	27	16	18	32	13	13	25	2	15	3	3	180
<b>TOTAL</b>	<b>62</b>	<b>70</b>	<b>81</b>	<b>49</b>	<b>100</b>	<b>69</b>	<b>34</b>	<b>89</b>	<b>60</b>	<b>82</b>	<b>68</b>	<b>59</b>	<b>823</b>