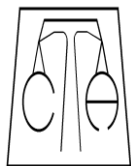


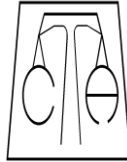
DEMANDAS RADICADAS 2013

SALA REGIONAL	ENERO	FEBRERO	MARZO	ABRIL	MAYO	JUNIO	JULIO	AGOSTO	SEPTIEMBRE	OCTUBRE	NOVIEMBRE	DICIEMBRE	TOTAL
ACAPULCO I	35	24	33	37	37	37	25	41	28	29	27	16	369
ACAPULCO II	35	23	32	38	36	37	25	42	28	29	33	10	368
ALTAMIRANO	12	17	2	5	7	3	1	5	5	10	5	2	74
CHILPANCINGO	19	23	16	11	14	15	8	22	18	9	12	7	174
IGUALA	19	4	11	13	27	14	6	11	5	14	22	2	148
OMETEPEC	8	4	12	15	3	9	15	24	15	15	10	12	142
TLAPA	0	86	55	9	7	9	23	3	0	2	39	4	237
ZIHUATANEJO	17	22	55	13	60	107	20	64	24	13	6	29	430
TOTAL	145	203	216	141	191	231	123	212	123	121	154	82	1942



SUSPENSIONES OTORGADAS 2013

SALA REGIONAL	ENERO	FEBRERO	MARZO	ABRIL	MAYO	JUNIO	JULIO	AGOSTO	SEPTIEMBRE	OCTUBRE	NOVIEMBRE	DICIEMBRE	TOTAL
ACAPULCO I	19	16	20	19	18	18	17	28	20	15	16	9	215
ACAPULCO II	16	8	10	13	10	10	11	14	10	12	12	3	129
ALTAMIRANO	1	0	0	1	0	0	0	3	1	2	3	0	11
CHILPANCINGO	8	3	2	1	2	2	0	7	3	3	8	5	44
IGUALA	2	1	4	4	8	2	4	6	4	6	3	0	44
OMETEPEC	2	0	7	0	0	2	15	1	7	5	2	0	41
TLAPA	0	4	2	3	6	1	1	2	0	0	39	2	60
ZIHUATANEJO	14	20	53	10	54	12	16	57	22	11	5	26	300
TOTAL	62	52	98	51	98	47	64	118	67	54	88	45	844



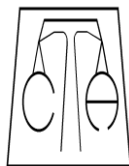
SUSPENSIONES NEGADAS 2013

SALA REGIONAL	ENERO	FEBRERO	MARZO	ABRIL	MAYO	JUNIO	JULIO	AGOSTO	SEPTIEMBRE	OCTUBRE	NOVIEMBRE	DICIEMBRE	TOTAL
ACAPULCO I	10	4	10	6	12	7	5	3	4	9	5	5	80
ACAPULCO II	10	12	19	17	16	21	13	21	12	12	18	5	176
ALTAMIRANO	1	0	1	0	2	0	0	0	0	1	0	0	5
CHILPANCINGO	4	3	5	3	4	3	0	4	8	2	0	0	36
IGUALA	4	0	2	1	2	0	1	4	1	4	17	0	36
OMETEPEC	0	0	0	2	0	0	0	2	0	2	0	1	7
TLAPA	0	79	52	3	1	4	22	0	0	1	0	1	163
ZIHUATANEJO	3	1	0	2	2	94	1	5	2	2	0	2	114
TOTAL	32	99	89	34	39	129	42	39	27	33	40	14	617



SUSPENSIONES NO SOLICITADAS 2013

SALA REGIONAL	ENERO	FEBRERO	MARZO	ABRIL	MAYO	JUNIO	JULIO	AGOSTO	SEPTIEMBRE	OCTUBRE	NOVIEMBRE	DICIEMBRE	TOTAL
ACAPULCO I	6	4	3	12	7	12	3	10	4	5	6	2	74
ACAPULCO II	9	3	3	8	10	6	1	7	6	5	3	2	63
ALTAMIRANO	10	17	1	4	5	3	1	2	4	7	2	2	58
CHILPANCINGO	7	17	9	7	8	10	8	11	7	4	4	2	94
IGUALA	13	3	5	8	17	12	1	1	0	4	2	2	68
OMETEPEC	6	4	5	13	3	7	0	21	8	8	8	11	94
TLAPA	0	3	1	3	0	4	0	1	0	1	0	1	14
ZIHUATANEJO	0	1	2	1	4	1	3	2	0	0	1	1	16
TOTAL	51	52	29	56	54	55	17	55	29	34	26	23	481



JUICIOS CONCLUIDOS 2013

SALA REGIONAL	ENERO	FEBRERO	MARZO	ABRIL	MAYO	JUNIO	JULIO	AGOSTO	SEPTIEMBRE	OCTUBRE	NOVIEMBRE	DICIEMBRE	TOTAL
---------------	-------	---------	-------	-------	------	-------	-------	--------	------------	---------	-----------	-----------	-------

ACAPULCO I	42	32	29	52	34	41	25	51	31	40	27	13	417
ACAPULCO II	47	36	24	47	32	24	13	36	26	33	32	13	363
ALTAMIRANO	1	3	7	19	7	10	0	4	0	6	6	4	67
CHILPANCINGO	25	31	10	13	21	20	7	14	23	21	16	7	208
IGUALA	18	21	16	21	18	20	7	20	18	14	11	6	190
OMETEPEC	36	22	8	18	10	3	9	6	8	18	19	2	159
TLAPA	6	19	2	6	6	11	2	69	10	3	14	1	149
ZIHUATANEJO	28	13	26	72	49	48	35	67	43	50	18	17	466

TOTAL	203	177	122	248	177	177	98	267	159	185	143	63	2019
--------------	-----	-----	-----	-----	-----	-----	----	-----	-----	-----	-----	----	------

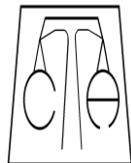


SOBRESEIDOS 2013

SALA REGIONAL	ENERO	FEBRERO	MARZO	ABRIL	MAYO	JUNIO	JULIO	AGOSTO	SEPTIEMBRE	OCTUBRE	NOVIEMBRE	DICIEMBRE	TOTAL
---------------	-------	---------	-------	-------	------	-------	-------	--------	------------	---------	-----------	-----------	-------

ACAPULCO I	25	15	15	35	17	17	16	24	16	21	11	8	220
ACAPULCO II	25	22	12	31	9	15	9	20	19	10	20	8	200
ALTAMIRANO	0	2	6	0	6	5	0	3	0	6	5	3	36
CHILPANCINGO	10	4	4	1	10	8	2	4	5	6	2	2	58
IGUALA	1	6	1	4	4	8	7	14	15	10	2	0	72
OMETEPEC	32	14	5	1	4	2	0	4	6	8	7	1	84
TLAPA	3	1	1	3	6	9	1	12	10	2	0	0	48
ZIHUATANEJO	7	5	7	65	7	5	1	24	25	15	0	0	161

TOTAL	103	69	51	140	63	69	36	105	96	78	78	22	879
--------------	-----	----	----	-----	----	----	----	-----	----	----	----	----	-----



DESECHADOS 2013

SALA REGIONAL	ENERO	FEBRERO	MARZO	ABRIL	MAYO	JUNIO	JULIO	AGOSTO	SEPTIEMBRE	OCTUBRE	NOVIEMBRE	DICIEMBRE	TOTAL
---------------	-------	---------	-------	-------	------	-------	-------	--------	------------	---------	-----------	-----------	-------

ACAPULCO I	3	0	1	3	2	6	0	5	1	3	2	0	26
ACAPULCO II	1	0	3	3	2	2	1	5	1	6	4	1	29
ALTAMIRANO	0	0	0	1	0	0	0	0	0	0	0	0	1
CHILPANCINGO	0	2	2	2	2	1	0	1	3	1	1	0	15
IGUALA	1	0	1	0	0	1	0	0	0	0	0	0	3
OMETEPEC	0	0	0	0	0	0	0	0	0	2	0	0	2
TLAPA	0	2	0	1	0	1	0	2	0	0	0	0	6
ZIHUATANEJO	0	0	0	0	0	1	0	1	0	2	0	0	4

TOTAL	5	4	7	10	6	12	1	14	5	14	7	1	86
--------------	---	---	---	----	---	----	---	----	---	----	---	---	----



INCOMPETENCIAS 2013

SALA REGIONAL	ENERO	FEBRERO	MARZO	ABRIL	MAYO	JUNIO	JULIO	AGOSTO	SEPTIEMBRE	OCTUBRE	NOVIEMBRE	DICIEMBRE	TOTAL
---------------	-------	---------	-------	-------	------	-------	-------	--------	------------	---------	-----------	-----------	-------

ACAPULCO I	1	0	0	0	0	0	0	3	1	4	1	0	10
ACAPULCO II	0	3	0	0	2	0	0	0	0	0	0	0	5
ALTAMIRANO	0	0	0	0	0	0	0	0	0	0	0	0	0
CHILPANCINGO	0	2	1	1	3	0	1	1	2	0	0	0	11
IGUALA	0	0	0	0	0	0	0	0	0	0	0	0	0
OMETEPEC	0	1	1	0	0	0	0	0	0	0	0	0	2
TLAPA	0	0	0	0	0	0	0	0	0	0	0	0	0
ZIHUATANEJO	0	0	0	0	0	0	0	0	0	0	0	0	0

TOTAL	1	6	2	1	5	0	1	4	3	4	0	0	28
--------------	---	---	---	---	---	---	---	---	---	---	---	---	----



ASUNTOS RESUELTOS A FAVOR DEL PARTICULAR 2013

SALA REGIONAL	ENERO	FEBRERO	MARZO	ABRIL	MAYO	JUNIO	JULIO	AGOSTO	SEPTIEMBRE	OCTUBRE	NOVIEMBRE	DICIEMBRE	TOTAL
ACAPULCO I	12	14	13	13	14	16	3	17	11	11	8	5	137
ACAPULCO II	19	10	8	11	18	7	3	10	6	16	7	4	119
ALTAMIRANO	1	1	1	16	0	5	0	1	0	0	1	1	27
CHILPANCINGO	13	22	3	9	5	11	4	6	11	13	11	5	113
IGUALA	14	14	13	13	12	10	0	6	2	4	6	5	99
OMETEPEC	3	7	2	17	6	1	9	2	2	8	12	1	70
TLAPA	3	16	1	2	0	0	1	55	0	1	14	1	94
ZIHUATANEJO	18	7	19	6	42	41	34	41	18	33	18	17	294
TOTAL	83	91	60	87	97	91	54	138	50	86	77	39	953



ASUNTOS RESUELTOS A FAVOR DE LA AUTORIDAD 2013

SALA REGIONAL	ENERO	FEBRERO	MARZO	ABRIL	MAYO	JUNIO	JULIO	AGOSTO	SEPTIEMBRE	OCTUBRE	NOVIEMBRE	DICIEMBRE	TOTAL
ACAPULCO I	1	3	0	1	1	2	6	2	2	1	5	0	24
ACAPULCO II	2	1	1	2	1	0	0	1	0	1	1	0	10
ALTAMIRANO	0	0	0	2	1	0	0	0	0	0	0	0	3
CHILPANCINGO	2	1	0	0	1	0	0	2	2	1	2	0	11
IGUALA	2	1	1	4	2	1	0	0	1	0	3	1	16
OMETEPEC	1	0	0	0	0	0	0	0	0	0	0	0	1
TLAPA	0	0	0	0	0	1	0	0	0	0	0	0	1
ZIHUATANEJO	3	1	0	1	0	1	0	1	0	0	0	0	7
TOTAL	11	7	2	10	6	5	6	6	5	3	11	1	73



ASUNTOS ATENDIDOS POR ABOGADOS PARTICULARES 2013

SALA REGIONAL	ENERO	FEBRERO	MARZO	ABRIL	MAYO	JUNIO	JULIO	AGOSTO	SEPTIEMBRE	OCTUBRE	NOVIEMBRE	DICIEMBRE	TOTAL
ACAPULCO I	26	18	26	30	23	28	17	35	19	23	20	13	278
ACAPULCO II	21	19	24	31	30	31	21	31	21	24	23	9	285
ALTAMIRANO	4	2	2	1	6	0	1	4	1	2	3	1	27
CHILPANCINGO	9	15	11	6	10	12	8	13	15	6	8	3	116
IGUALA	14	3	6	6	19	4	0	8	3	9	6	1	79
OMETEPEC	1	0	6	3	1	1	0	1	5	8	3	1	30
TLAPA	0	82	0	0	2	3	1	1	0	2	0	3	94
ZIHUATANEJO	3	5	42	5	8	8	4	11	9	7	4	18	124
TOTAL	78	144	117	82	99	87	52	104	73	81	67	49	1033



ASUNTOS ATENDIDOS POR ASESORES COMISIONADOS 2013

SALA REGIONAL	ENERO	FEBRERO	MARZO	ABRIL	MAYO	JUNIO	JULIO	AGOSTO	SEPTIEMBRE	OCTUBRE	NOVIEMBRE	DICIEMBRE	TOTAL
ACAPULCO I	9	6	7	7	14	9	8	6	9	6	7	3	91
ACAPULCO II	14	4	8	7	6	6	4	11	7	5	10	1	83
ALTAMIRANO	8	15	0	4	1	3	0	1	4	8	2	1	47
CHILPANCINGO	10	8	5	5	4	3	0	9	3	3	4	4	58
IGUALA	5	1	5	7	8	10	6	3	2	5	16	1	69
OMETEPEC	7	4	6	12	2	8	15	23	10	7	7	00	112
TLAPA	0	4	55	9	5	6	22	2	0	0	39	1	143
ZIHUATANEJO	14	17	13	8	52	99	16	53	15	6	2	11	306
TOTAL	67	59	99	59	92	144	71	108	50	40	87	33	909