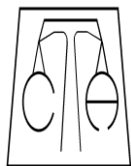


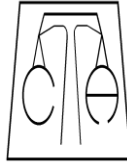
DEMANDAS RADICADAS 2015

SALA REGIONAL	ENERO	FEBRERO	MARZO	ABRIL	MAYO	JUNIO	JULIO	AGOSTO	SEPTIEMBRE	OCTUBRE	NOVIEMBRE	DICIEMBRE	TOTAL
ACAPULCO I	32	47	17	0	79	47	31	42	16	41	30	18	400
ACAPULCO II	32	46	17	0	79	48	31	43	15	41	30	19	401
ALTAMIRANO	4	3	6	5	12	7	10	29	1	37	11	12	137
CHILPANCINGO	16	15	36	22	15	19	21	24	20	25	30	13	256
IGUALA	9	5	9	14	12	5	10	2	6	9	4	5	90
OMETEPEC	14	7	9	18	5	11	6	4	1	44	19	7	145
TLAPA	16	4	15	3	6	12	16	6	4	15	1	3	101
ZIHUATANEJO	15	41	12	24	83	95	11	65	13	14	17	16	406
TOTAL	138	168	121	86	291	244	136	215	76	226	142	93	1936



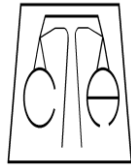
SUSPENSIONES OTORGADAS 2015

SALA REGIONAL	ENERO	FEBRERO	MARZO	ABRIL	MAYO	JUNIO	JULIO	AGOSTO	SEPTIEMBRE	OCTUBRE	NOVIEMBRE	DICIEMBRE	TOTAL
ACAPULCO I	23	36	11	0	60	37	25	39	11	26	16	13	297
ACAPULCO II	21	22	10	0	50	29	21	22	10	20	8	5	218
ALTAMIRANO	0	1	0	2	0	0	3	1	0	3	1	3	14
CHILPANCINGO	4	2	14	6	3	8	6	11	6	10	11	4	85
IGUALA	3	1	5	4	6	1	5	1	5	3	3	3	40
OMETEPEC	1	0	0	2	1	4	4	2	0	1	1	0	16
TLAPA	0	1	10	2	1	4	9	3	3	0	1	2	36
ZIHUATANEJO	14	39	10	23	82	90	9	64	8	12	13	14	378
TOTAL	66	102	60	39	203	173	82	143	43	75	54	44	1084



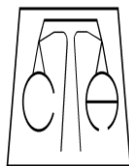
SUSPENSIONES NEGADAS 2015

SALA REGIONAL	ENERO	FEBRERO	MARZO	ABRIL	MAYO	JUNIO	JULIO	AGOSTO	SEPTIEMBRE	OCTUBRE	NOVIEMBRE	DICIEMBRE	TOTAL
ACAPULCO I	2	11	0	0	1	5	3	0	1	2	3	3	31
ACAPULCO II	7	18	2	0	17	13	6	16	4	19	18	13	133
ALTAMIRANO	0	0	0	0	0	1	1	0	0	0	0	0	2
CHILPANCINGO	3	1	3	2	1	6	4	1	3	5	7	2	38
IGUALA	1	3	2	6	4	1	1	1	0	6	0	2	27
OMETEPEC	0	1	0	1	0	0	0	0	0	0	5	0	7
TLAPA	1	0	4	0	0	0	0	2	0	2	0	0	9
ZIHUATANEJO	1	2	2	1	1	4	0	1	5	2	1	2	22
TOTAL	15	36	13	10	24	30	15	21	13	36	34	22	269



SUSPENSIONES NO SOLICITADAS 2015

SALA REGIONAL	ENERO	FEBRERO	MARZO	ABRIL	MAYO	JUNIO	JULIO	AGOSTO	SEPTIEMBRE	OCTUBRE	NOVIEMBRE	DICIEMBRE	TOTAL
ACAPULCO I	7	0	6	0	18	5	3	3	4	13	11	2	72
ACAPULCO II	4	6	5	0	12	6	4	5	1	2	4	1	50
ALTAMIRANO	4	2	6	3	12	6	6	28	1	34	10	9	121
CHILPANCINGO	9	12	19	14	11	5	11	12	11	10	12	7	133
IGUALA	5	1	2	4	2	3	4	0	1	0	1	0	23
OMETEPEC	13	6	9	15	4	7	2	2	1	43	13	7	122
TLAPA	15	3	1	1	5	8	7	1	1	13	0	1	56
ZIHUATANEJO	0	0	0	0	0	1	2	0	0	0	3	0	6
TOTAL	57	30	48	37	64	41	39	51	20	115	54	27	583



JUICIOS CONCLUIDOS 2015

SALA REGIONAL	ENERO	FEBRERO	MARZO	ABRIL	MAYO	JUNIO	JULIO	AGOSTO	SEPTIEMBRE	OCTUBRE	NOVIEMBRE	DICIEMBRE	TOTAL
---------------	-------	---------	-------	-------	------	-------	-------	--------	------------	---------	-----------	-----------	-------

ACAPULCO I	38	37	6	0	36	55	19	34	31	61	43	36	396
ACAPULCO II	40	44	22	0	19	39	28	46	48	30	27	28	371
ALTAMIRANO	4	5	1	8	7	14	3	3	20	27	8	6	106
CHILPANCINGO	26	23	30	25	31	26	20	29	15	16	19	12	272
IGUALA	7	8	14	4	6	10	5	12	4	4	14	2	90
OMETEPEC	6	3	12	5	8	8	17	51	1	3	12	6	132
TLAPA	6	3	3	17	4	18	4	5	4	4	6	7	81
ZIHUATANEJO	9	13	40	24	15	8	46	143	7	5	66	12	388

TOTAL	136	136	128	83	126	178	142	323	130	150	195	109	1836
--------------	-----	-----	-----	----	-----	-----	-----	-----	-----	-----	-----	-----	------

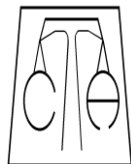


SOBRESEIDOS 2015

SALA REGIONAL	ENERO	FEBRERO	MARZO	ABRIL	MAYO	JUNIO	JULIO	AGOSTO	SEPTIEMBRE	OCTUBRE	NOVIEMBRE	DICIEMBRE	TOTAL
---------------	-------	---------	-------	-------	------	-------	-------	--------	------------	---------	-----------	-----------	-------

ACAPULCO I	19	16	6	0	19	35	8	16	17	31	18	9	194
ACAPULCO II	24	33	11	0	18	30	20	27	19	16	17	16	231
ALTAMIRANO	1	4	1	7	0	13	2	2	18	26	7	5	86
CHILPANCINGO	6	6	3	10	3	4	6	7	4	4	3	4	60
IGUALA	4	2	4	2	6	3	2	8	1	3	6	1	42
OMETEPEC	1	2	0	2	0	2	4	3	0	2	6	6	28
TLAPA	5	1	1	1	1	1	0	3	0	3	1	0	17
ZIHUATANEJO	3	6	36	21	12	3	41	141	3	1	33	6	306

TOTAL	63	70	62	43	59	91	83	207	62	86	91	47	964
--------------	----	----	----	----	----	----	----	-----	----	----	----	----	-----



DESECHADOS 2015

SALA REGIONAL	ENERO	FEBRERO	MARZO	ABRIL	MAYO	JUNIO	JULIO	AGOSTO	SEPTIEMBRE	OCTUBRE	NOVIEMBRE	DICIEMBRE	TOTAL
---------------	-------	---------	-------	-------	------	-------	-------	--------	------------	---------	-----------	-----------	-------

ACAPULCO I	0	4	0	0	2	4	1	1	1	9	2	1	25
ACAPULCO II	0	2	1	0	0	1	0	4	2	4	0	3	17
ALTAMIRANO	0	0	0	0	0	0	0	0	0	0	0	0	0
CHILPANCINGO	1	1	2	1	1	0	1	2	0	0	2	2	13
IGUALA	0	0	0	0	0	0	1	0	0	0	0	0	1
OMETEPEC	0	0	0	1	1	1	1	0	1	1	0	0	6
TLAPA	0	1	1	1	2	0	1	0	1	0	0	0	7
ZIHUATANEJO	0	4	0	0	1	0	0	0	0	1	0	1	7

TOTAL	1	12	4	3	7	6	5	7	5	15	4	7	76
--------------	---	----	---	---	---	---	---	---	---	----	---	---	----

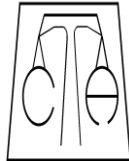


INCOMPETENCIAS 2015

SALA REGIONAL	ENERO	FEBRERO	MARZO	ABRIL	MAYO	JUNIO	JULIO	AGOSTO	SEPTIEMBRE	OCTUBRE	NOVIEMBRE	DICIEMBRE	TOTAL
---------------	-------	---------	-------	-------	------	-------	-------	--------	------------	---------	-----------	-----------	-------

ACAPULCO I	0	0	0	0	0	0	0	0	0	1	0	2	3
ACAPULCO II	0	0	1	0	0	0	0	0	1	0	0	1	3
ALTAMIRANO	0	0	0	0	0	0	0	0	0	0	0	0	0
CHILPANCINGO	0	2	8	4	2	3	2	3	2	1	1	0	28
IGUALA	0	0	0	0	0	0	0	0	0	0	0	0	0
OMETEPEC	0	0	0	0	0	0	0	0	0	0	0	0	0
TLAPA	0	0	0	0	0	0	0	0	0	0	0	0	0
ZIHUATANEJO	0	0	0	0	0	0	0	0	0	0	0	0	0

TOTAL	0	2	9	4	2	3	2	3	3	2	1	3	34
--------------	---	---	---	---	---	---	---	---	---	---	---	---	----



ASUNTOS RESUELTOS A FAVOR DEL PARTICULAR 2015

SALA REGIONAL	ENERO	FEBRERO	MARZO	ABRIL	MAYO	JUNIO	JULIO	AGOSTO	SEPTIEMBRE	OCTUBRE	NOVIEMBRE	DICIEMBRE	TOTAL
ACAPULCO I	17	14	0	0	13	13	10	15	13	18	22	23	158
ACAPULCO II	15	8	9	0	1	7	8	15	26	9	10	8	116
ALTAMIRANO	2	1	0	1	6	1	1	1	0	1	1	1	16
CHILPANCINGO	10	11	12	10	24	14	5	16	9	8	11	4	134
IGUALA	3	5	8	2	0	7	2	3	3	0	6	1	40
OMETEPEC	5	1	12	2	7	5	12	48	0	0	6	0	98
TLAPA	1	1	1	15	1	17	3	2	3	1	5	7	57
ZIHUATANEJO	6	3	4	3	2	5	4	1	3	3	31	5	70
TOTAL	59	44	46	33	54	69	45	101	57	40	92	49	689



ASUNTOS RESUELTOS A FAVOR DE LA AUTORIDAD 2015

SALA REGIONAL	ENERO	FEBRERO	MARZO	ABRIL	MAYO	JUNIO	JULIO	AGOSTO	SEPTIEMBRE	OCTUBRE	NOVIEMBRE	DICIEMBRE	TOTAL
ACAPULCO I	2	3	0	0	2	3	0	2	0	2	1	1	16
ACAPULCO II	1	1	0	0	0	1	0	0	0	1	0	0	4
ALTAMIRANO	1	0	0	0	1	0	0	0	2	0	0	0	4
CHILPANCINGO	9	3	5	0	1	5	6	1	0	3	2	2	37
IGUALA	0	1	2	0	0	0	0	1	0	1	2	0	7
OMETEPEC	0	0	0	0	0	0	0	0	0	0	0	0	0
TLAPA	0	0	0	0	0	0	0	0	0	0	0	0	0
ZIHUATANEJO	0	0	0	0	0	0	1	1	1	0	2	0	5
TOTAL	13	8	7	0		9	7	5	3	7	7	3	73



ASUNTOS ATENDIDOS POR ABOGADOS PARTICULARES 2015

SALA REGIONAL	ENERO	FEBRERO	MARZO	ABRIL	MAYO	JUNIO	JULIO	AGOSTO	SEPTIEMBRE	OCTUBRE	NOVIEMBRE	DICIEMBRE	TOTAL
ACAPULCO I	25	31	15	0	69	37	23	32	14	35	25	13	319
ACAPULCO II	25	36	12	0	66	33	18	27	10	30	24	16	297
ALTAMIRANO	1	1	1	1	0	1	6	1	1	10	4	3	30
CHILPANCINGO	13	13	30	18	14	15	19	22	16	23	24	10	217
IGUALA	6	4	7	13	9	5	8	2	4	8	4	2	72
OMETEPEC	1	1	0	1	1	1	3	2	0	3	7	2	22
TLAPA	16	3	2	3	4	2	3	5	2	3	1	1	45
ZIHUATANEJO	1	5	1	3	3	7	0	4	9	6	4	6	49
TOTAL	88	94	68	39	166	101	80	95	56	118	93	53	1051



ASUNTOS ATENDIDOS POR ASESORES COMISIONADOS 2015

SALA REGIONAL	ENERO	FEBRERO	MARZO	ABRIL	MAYO	JUNIO	JULIO	AGOSTO	SEPTIEMBRE	OCTUBRE	NOVIEMBRE	DICIEMBRE	TOTAL
ACAPULCO I	7	16	2	0	10	10	8	10	2	6	5	5	81
ACAPULCO II	7	10	5	0	13	15	13	16	5	11	6	3	104
ALTAMIRANO	3	2	5	4	12	6	4	28	0	27	7	9	107
CHILPANCINGO	3	2	6	4	1	4	2	2	4	2	6	3	39
IGUALA	3	1	2	1	3	0	2	0	2	1	0	3	18
OMETEPEC	13	6	9	17	4	10	3	2	1	41	12	5	123
TLAPA	0	1	13	0	2	10	13	1	2	12	0	2	56
ZIHUATANEJO	14	36	11	21	80	88	11	61	4	8	13	10	357
TOTAL	50	74	53	47	125	143	56	120	20	108	49	40	885