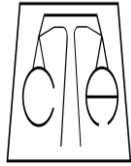


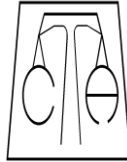
DEMANDAS RADICADAS 2014

SALA REGIONAL	ENERO	FEBRERO	MARZO	ABRIL	MAYO	JUNIO	JULIO	AGOSTO	SEPTIEMBRE	OCTUBRE	NOVIEMBRE	DICIEMBRE	TOTAL
ACAPULCO I	19	30	25	21	28	22	21	33	38	43	37	16	333
ACAPULCO II	19	29	25	22	27	22	21	34	38	42	37	16	332
ALTAMIRANO	4	3	12	54	3	4	4	5	3	6	10	5	113
CHILPANCINGO	37	37	26	27	22	31	26	18	20	24	19	7	294
IGUALA	13	10	9	11	8	9	6	6	15	12	3	2	104
OMETEPEC	17	6	11	6	36	5	8	7	5	11	4	1	117
TLAPA	3	3	7	4	9	11	6	5	1	7	4	2	62
ZIHUATANEJO	23	32	34	35	17	17	29	14	13	19	6	7	246
TOTAL	135	150	149	180	150	121	121	122	133	164	120	56	1601



SUSPENSIONES OTORGADAS 2014

SALA REGIONAL	ENERO	FEBRERO	MARZO	ABRIL	MAYO	JUNIO	JULIO	AGOSTO	SEPTIEMBRE	OCTUBRE	NOVIEMBRE	DICIEMBRE	TOTAL
ACAPULCO I	10	13	15	10	18	16	18	25	24	29	28	11	217
ACAPULCO II	6	9	10	9	11	12	15	18	20	17	25	8	160
ALTAMIRANO	1	0	0	0	1	4	2	2	0	1	0	0	11
CHILPANCINGO	10	5	3	4	3	7	4	4	7	4	6	2	59
IGUALA	7	6	3	6	6	3	2	4	5	6	1	1	50
OMETEPEC	0	1	1	0	0	0	0	1	0	0	1	0	4
TLAPA	1	1	0	1	5	3	6	1	1	4	1	1	25
ZIHUATANEJO	23	28	29	24	16	12	24	8	8	16	5	5	198
TOTAL	58	63	61	54	60	57	71	63	65	77	67	28	724



SUSPENSIONES NEGADAS 2014

SALA REGIONAL	ENERO	FEBRERO	MARZO	ABRIL	MAYO	JUNIO	JULIO	AGOSTO	SEPTIEMBRE	OCTUBRE	NOVIEMBRE	DICIEMBRE	TOTAL
ACAPULCO I	4	8	8	4	4	2	2	5	3	8	0	1	49
ACAPULCO II	9	11	14	11	10	8	6	14	15	23	9	4	134
ALTAMIRANO	0	0	0	0	0	0	0	0	0	1	0	0	1
CHILPANCINGO	4	8	3	2	4	4	6	8	5	6	3	2	55
IGUALA	3	1	1	1	2	2	1	0	1	1	0	0	13
OMETEPEC	0	1	0	0	0	0	0	2	1	0	0	0	4
TLAPA	0	0	0	2	0	0	0	1	0	0	1	0	4
ZIHUATANEJO	0	0	3	8	0	0	5	0	5	0	1	2	24
TOTAL	20	29	29	28	20	16	20	30	30	39	14	9	284



SUSPENSIONES NO SOLICITADAS 2014

SALA REGIONAL	ENERO	FEBRERO	MARZO	ABRIL	MAYO	JUNIO	JULIO	AGOSTO	SEPTIEMBRE	OCTUBRE	NOVIEMBRE	DICIEMBRE	TOTAL
ACAPULCO I	5	9	2	7	6	4	1	3	11	6	9	4	67
ACAPULCO II	4	9	1	2	6	2	0	2	3	2	3	4	38
ALTAMIRANO	3	3	12	54	2	0	2	3	3	4	10	5	101
CHILPANCINGO	23	24	20	21	15	20	16	6	8	14	10	3	180
IGUALA	3	3	5	4	0	4	3	2	9	5	2	1	41
OMETEPEC	17	4	10	6	36	5	8	4	4	11	3	1	109
TLAPA	2	2	7	1	4	8	0	3	0	3	2	1	33
ZIHUATANEJO	0	4	2	3	1	5	0	6	0	3	0	0	24
TOTAL	57	58	59	98	70	48	30	29	38	48	39	19	593



JUICIOS CONCLUIDOS 2014

SALA REGIONAL	ENERO	FEBRERO	MARZO	ABRIL	MAYO	JUNIO	JULIO	AGOSTO	SEPTIEMBRE	OCTUBRE	NOVIEMBRE	DICIEMBRE	TOTAL
---------------	-------	---------	-------	-------	------	-------	-------	--------	------------	---------	-----------	-----------	-------

ACAPULCO I	32	32	20	22	34	44	17	37	29	29	35	23	354
ACAPULCO II	73	69	55	37	37	45	31	45	23	44	21	7	487
ALTAMIRANO	1	6	2	6	12	57	2	4	6	6	6	1	109
CHILPANCINGO	37	18	24	19	21	27	17	28	33	31	22	10	287
IGUALA	24	12	11	4	17	32	12	11	16	4	2	5	150
OMETEPEC	4	15	7	25	7	5	9	5	12	23	6	5	123
TLAPA	2	81	46	5	6	5	3	6	7	3	9	1	174
ZIHUATANEJO	72	66	52	8	24	46	23	23	22	15	23	4	378

TOTAL	245	299	217	126	158	261	114	159	148	155	124	56	2062
--------------	-----	-----	-----	-----	-----	-----	-----	-----	-----	-----	-----	----	------

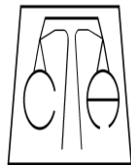


SOBRESEIDOS 2014

SALA REGIONAL	ENERO	FEBRERO	MARZO	ABRIL	MAYO	JUNIO	JULIO	AGOSTO	SEPTIEMBRE	OCTUBRE	NOVIEMBRE	DICIEMBRE	TOTAL
---------------	-------	---------	-------	-------	------	-------	-------	--------	------------	---------	-----------	-----------	-------

ACAPULCO I	21	17	7	4	11	16	7	23	14	16	21	13	170
ACAPULCO II	47	37	27	17	12	18	13	18	8	19	14	3	233
ALTAMIRANO	0	3	2	3	10	0	0	1	1	2	6	1	29
CHILPANCINGO	10	4	9	4	6	6	7	12	12	7	6	6	89
IGUALA	5	4	3	0	6	22	5	6	7	2	1	1	62
OMETEPEC	1	10	0	4	1	1	2	2	2	0	1	0	24
TLAPA	1	78	39	2	2	4	3	1	0	1	2	0	133
ZIHUATANEJO	31	4	4	1	11	23	4	2	5	6	9	2	102

TOTAL	116	157	91	35	59	90	41	65	49	53	60	26	842
--------------	-----	-----	----	----	----	----	----	----	----	----	----	----	-----



DESECHADOS 2014

SALA REGIONAL	ENERO	FEBRERO	MARZO	ABRIL	MAYO	JUNIO	JULIO	AGOSTO	SEPTIEMBRE	OCTUBRE	NOVIEMBRE	DICIEMBRE	TOTAL
---------------	-------	---------	-------	-------	------	-------	-------	--------	------------	---------	-----------	-----------	-------

ACAPULCO I	1	3	1	5	3	4	2	1	0	0	5	0	25
ACAPULCO II	2	4	4	2	2	10	0	8	3	2	1	0	38
ALTAMIRANO	0	0	0	0	0	0	0	0	0	0	0	0	0
CHILPANCINGO	13	1	3	2	1	7	3	5	3	3	2	1	44
IGUALA	0	0	0	0	0	1	0	0	0	0	0	0	1
OMETEPEC	0	0	3	2	0	0	0	1	2	4	0	0	12
TLAPA	0	0	0	0	1	0	0	2	0	1	0	0	4
ZIHUATANEJO	11	0	18	0	0	2	4	8	0	1	1	0	45

TOTAL	27	8	29	11	7	24	09	25	8	11	9	1	169
--------------	----	---	----	----	---	----	----	----	---	----	---	---	-----



INCOMPETENCIAS 2014

SALA REGIONAL	ENERO	FEBRERO	MARZO	ABRIL	MAYO	JUNIO	JULIO	AGOSTO	SEPTIEMBRE	OCTUBRE	NOVIEMBRE	DICIEMBRE	TOTAL
---------------	-------	---------	-------	-------	------	-------	-------	--------	------------	---------	-----------	-----------	-------

ACAPULCO I	0	0	0	2	0	3	0	1	1	0	0	1	8
ACAPULCO II	1	0	1	0	1	0	1	1	0	0	0	0	5
ALTAMIRANO	0	0	0	0	0	0	0	0	0	0	0	0	0
CHILPANCINGO	0	2	1	1	0	2	2	0	0	0	1	0	9
IGUALA	0	0	0	0	0	0	0	0	0	0	0	0	0
OMETEPEC	0	0	0	0	0	0	0	0	0	0	0	0	0
TLAPA	0	0	1	0	0	0	0	0	0	0	0	0	1
ZIHUATANEJO	0	0	0	0	0	0	0	0	0	0	0	0	0

TOTAL	1	2	3	3	1	5	3	2	1	0	1	1	23
--------------	---	---	---	---	---	---	---	---	---	---	---	---	----



ASUNTOS RESUELTOS A FAVOR DEL PARTICULAR 2014

SALA REGIONAL	ENERO	FEBRERO	MARZO	ABRIL	MAYO	JUNIO	JULIO	AGOSTO	SEPTIEMBRE	OCTUBRE	NOVIEMBRE	DICIEMBRE	TOTAL
ACAPULCO I	10	11	11	11	19	20	6	8	11	9	9	6	131
ACAPULCO II	22	27	21	18	22	16	17	17	11	23	5	3	202
ALTAMIRANO	1	3	0	3	2	57	2	3	5	4	0	0	80
CHILPANCINGO	11	10	11	10	13	8	4	8	13	16	12	3	119
IGUALA	18	7	7	4	8	9	6	4	9	2	1	2	77
OMETEPEC	3	5	4	19	6	4	7	2	8	19	5	5	87
TLAPA	1	3	5	3	2	0	0	2	7	1	7	1	32
ZIHUATANEJO	30	62	30	7	13	21	14	13	17	8	12	2	229
TOTAL	96	128	89	75	85	135	56	57	81	82	51	22	957



ASUNTOS RESUELTOS A FAVOR DE LA AUTORIDAD 2014

SALA REGIONAL	ENERO	FEBRERO	MARZO	ABRIL	MAYO	JUNIO	JULIO	AGOSTO	SEPTIEMBRE	OCTUBRE	NOVIEMBRE	DICIEMBRE	TOTAL
ACAPULCO I	0	1	1	0	1	1	2	4	3	4	0	3	20
ACAPULCO II	1	1	2	0	0	1	0	1	1	0	1	1	9
ALTAMIRANO	0	0	0	0	0	0	0	0	0	0	0	0	0
CHILPANCINGO	3	1	0	2	1	4	1	3	5	5	1	0	26
IGUALA	1	1	1	0	3	0	1	1	0	0	0	2	10
OMETEPEC	0	0	0	0	0	0	0	0	0	0	0	0	0
TLAPA	0	0	1	0	1	1	0	1	0	0	0	0	4
ZIHUATANEJO	0	0	0	0	0	0	1	0	0	0	1	0	2
TOTAL	5	4	5	2	6	7	5	10	9	9	3	6	71



ASUNTOS ATENDIDOS POR ABOGADOS PARTICULARES 2014

SALA REGIONAL	ENERO	FEBRERO	MARZO	ABRIL	MAYO	JUNIO	JULIO	AGOSTO	SEPTIEMBRE	OCTUBRE	NOVIEMBRE	DICIEMBRE	TOTAL
ACAPULCO I	14	26	21	20	23	16	12	22	33	30	23	12	252
ACAPULCO II	16	20	24	16	17	16	17	27	28	33	24	9	247
ALTAMIRANO	2	0	1	0	2	3	2	1	1	1	1	4	18
CHILPANCINGO	31	32	24	23	18	29	23	16	17	20	14	6	253
IGUALA	9	5	6	7	3	4	3	1	13	7	1	2	61
OMETEPEC	1	2	4	0	1	0	2	4	1	3	1	0	19
TLAPA	3	3	2	2	4	2	4	2	1	2	1	0	26
ZIHUATANEJO	10	17	23	9	2	4	12	6	3	5	1	0	92
TOTAL	86	105	105	77	70	74	75	79	97	101	66	33	968



ASUNTOS ATENDIDOS POR ASESORES COMISIONADOS 2014

SALA REGIONAL	ENERO	FEBRERO	MARZO	ABRIL	MAYO	JUNIO	JULIO	AGOSTO	SEPTIEMBRE	OCTUBRE	NOVIEMBRE	DICIEMBRE	TOTAL
ACAPULCO I	5	4	4	1	5	6	9	11	5	13	14	4	81
ACAPULCO II	3	9	1	6	10	6	4	7	10	9	13	7	85
ALTAMIRANO	2	3	11	54	1	1	2	4	2	5	9	1	95
CHILPANCINGO	6	5	2	4	4	2	3	2	3	4	5	1	41
IGUALA	4	5	3	4	5	5	3	5	2	5	2	0	43
OMETEPEC	16	4	7	6	35	5	6	3	4	8	3	1	98
TLAPA	0	0	5	2	5	9	2	3	0	5	3	2	36
ZIHUATANEJO	13	15	11	26	15	13	17	8	10	14	5	7	154
TOTAL	49	45	44	103	80	47	46	43	36	63	54	23	633