

INSTITUTO GUERRERENSE DE LA INFRAESTRUCTURA FISICA EDUCATIVA
DIRECCION DE ADMINISTRACION
IGIFE

ESTADO ANALÍTICO DE INGRESOS
DEL 1 DE ENERO AL 30 DE JUNIO DEL 2017 SEMESTRE 1

Rubro de ingresos	Ingreso					Diferencia
	Estimado	Ampliaciones y reducciones	Modificado	Devengado	Recaudado	
VIII PARTICIPACIONES Y APORTACIONES	0.00	6,875,344.19	6,875,344.19	6,875,344.19	6,875,344.19	6,875,344.19
VIII PARTICIPACIONES Y APORTACIONES	0.00	1,163,605.41	1,163,605.41	1,163,605.41	1,163,605.41	1,163,605.41
V PRODUCTOS	0.00	182.42	182.42	182.42	182.42	182.42
VI APROVECHAMIENTOS	1,000,000.00	0.00	1,000,000.00	449,905.60	449,905.60	-550,094.40
VIII PARTICIPACIONES Y APORTACIONES	341,856,637.57	705.47	341,857,343.04	169,438,775.25	169,438,775.25	-172,417,862.32
IX TRANSFERENCIAS, ASIGNACIONES, SUE	18,074,528.02	0.00	18,074,528.02	8,130,795.92	8,130,795.92	-9,943,732.10
TOTAL	360,931,165.59	8,039,837.49	368,971,003.08	186,058,608.79	186,058,608.79	-174,872,556.80

Estado Analítico de Ingresos por Fuente de Financiamiento	Ingreso					Diferencia
	Estimado	Ampliaciones y reducciones	Modificado	Devengado	Recaudado	
Ingresos del Gobierno						
PRODUCTOS	0.00	182.42	182.42	182.42	182.42	182.42
PRODUCTOS DE TIPO CORRIENTE	0.00	182.42	182.42	182.42	182.42	182.42
APROVECHAMIENTOS	1,000,000.00	0.00	1,000,000.00	449,905.60	449,905.60	-550,094.40
APROVECHAMIENTOS DE TIPO CORRIENTE	1,000,000.00	0.00	1,000,000.00	449,905.60	449,905.60	-550,094.40
PARTICIPACIONES Y APORTACIONES	0.00	6,875,344.19	6,875,344.19	6,875,344.19	6,875,344.19	6,875,344.19
APORTACIONES	0.00	3,233,590.14	3,233,590.14	3,233,590.14	3,233,590.14	3,233,590.14
CONVENIOS	0.00	3,641,754.05	3,641,754.05	3,641,754.05	3,641,754.05	3,641,754.05
PARTICIPACIONES Y APORTACIONES	0.00	1,163,605.41	1,163,605.41	1,163,605.41	1,163,605.41	1,163,605.41
APORTACIONES	0.00	1,083,452.00	1,083,452.00	1,083,452.00	1,083,452.00	1,083,452.00
CONVENIOS	0.00	80,153.41	80,153.41	80,153.41	80,153.41	80,153.41
PARTICIPACIONES Y APORTACIONES	341,856,637.57	705.47	341,857,343.04	169,438,775.25	169,438,775.25	-172,417,862.32
APORTACIONES	328,856,637.57	0.00	328,856,637.57	156,438,069.78	156,438,069.78	-172,418,567.79
CONVENIOS	13,000,000.00	705.47	13,000,705.47	13,000,705.47	13,000,705.47	705.47
Ingresos derivados de Financiamientos						
TRANSFERENCIAS, ASIGNACIONES, SUBSIDIOS Y OTRAS AYUDAS	18,074,528.02	0.00	18,074,528.02	8,130,795.92	8,130,795.92	-9,943,732.10
TRANSFERENCIAS INTERNAS Y ASIGNACIONES DEL SECTOR	18,074,528.02	0.00	18,074,528.02	8,130,795.92	8,130,795.92	-9,943,732.10
Total:	360,931,165.59	8,039,837.49	368,971,003.08	186,058,608.79	186,058,608.79	-174,872,556.80


"BAJO PROTESTA DE DECIR VERDAD DECLARAMOS QUE LOS ESTADOS FINANCIEROS Y SUS NOTAS, SON RAZONABLEMENTE CORRECTOS Y SON RESPONSABILIDAD DEL EMISOR".

INSTITUTO GUERRERENSE DE LA INFRAESTRUCTURA FISICA EDUCATIVA
DIRECCION DE ADMINISTRACION
IGIFE

ESTADO ANALÍTICO DE INGRESOS
DEL 1 DE ENERO AL 30 DE JUNIO DEL 2017 SEMESTRE 1


Rubro de ingresos	Ingreso				Diferencia
	Estimado	Ampliaciones y reducciones	Modificado	Devengado	

Elaboró




C.P. Roberto Lozano Valdez
Contador General

Revisó




M.A. José Antonio Castillo Díaz
Director Administrativo

Vo. Bo.



L.C. Oscar Chávez Bautista
Comisario Público

Autorizó



Ing. Jorge Alcocer Navarrete
Director General