



**INSTITUTO GUERRERENSE DE LA INFRAESTRUCTURA FISICA EDUCATIVA**


<b>Estado Analítico de Ingresos</b>						
<b>Del 01 de enero al 31 de diciembre de 2018</b>						
<b>Rubro de Ingresos</b>	<b>Ingreso</b>					<b>Diferencia</b>
	<b>Estimado</b>	<b>Ampliaciones y Reducciones</b>	<b>Modificado</b>	<b>Devengado</b>	<b>Recaudado</b>	
	<b>(1)</b>	<b>(2)</b>	<b>(3=1+2)</b>	<b>(4)</b>	<b>(5)</b>	
Impuestos	0.00	0.00	0.00	0.00	0.00	0.00
Cuotas y Aportaciones de Seguridad Social	0.00	0.00	0.00	0.00	0.00	0.00
Contribuciones de Mejoras	0.00	0.00	0.00	0.00	0.00	0.00
Derechos	0.00	0.00	0.00	0.00	0.00	0.00
Productos	0.00	277.38	277.38	277.38	277.38	277.38
Corriente	0.00	277.38	277.38	277.38	277.38	277.38
Capital	0.00	0.00	0.00	0.00	0.00	0.00
Aprovechamientos	1,000,000.00	295,713.50	1,295,713.50	1,295,713.50	1,295,713.50	295,713.50
Corriente	1,000,000.00	295,713.50	1,295,713.50	1,295,713.50	1,295,713.50	295,713.50
Capital	0.00	0.00	0.00	0.00	0.00	0.00
Ingresos por Venta de Bienes y servicios	0.00	0.00	0.00	0.00	0.00	0.00
Participaciones y Aportaciones	198,342,999.80	96,345,376.46	294,688,376.26	294,688,376.26	294,688,376.26	96,345,376.46
Transferencias, Asignaciones, Subsidios y Otras	18,074,528.02	4,120,631.45	22,195,159.47	22,195,159.47	22,195,159.47	4,120,631.45
Ayudas						
Ingresos derivados de Financiamientos	0.00	0.00	0.00	0.00	0.00	0.00
<b>Total</b>	<b>217,417,527.82</b>	<b>100,761,998.79</b>	<b>318,179,526.61</b>	<b>318,179,526.61</b>	<b>318,179,526.61</b>	<b>100,761,998.79</b>
					<b>Ingresos Excedentes</b>	100,761,998.79
<b>Estado Analítico de Ingresos por Fuente de Financiamiento</b>	<b>Ingreso</b>					<b>Diferencia</b>
	<b>Estimado</b>	<b>Ampliaciones y Reducciones</b>	<b>Modificado</b>	<b>Devengado</b>	<b>Recaudado</b>	
	<b>(1)</b>	<b>(2)</b>	<b>(3=1+2)</b>	<b>(4)</b>	<b>(5)</b>	
<b>Ingresos del Gobierno</b>						
Impuestos	0.00	0.00	0.00			
Contribuciones de Mejoras	0.00	0.00	0.00			
Derechos	0.00	0.00	0.00			
Productos	0.00	277.38	277.38	277.38	277.38	277.38
Corriente	0.00	277.38	277.38	277.38	277.38	277.38
Capital	0.00	0.00	0.00	0.00	0.00	0.00
Aprovechamientos	1,000,000.00	295,713.50	1,295,713.50	1,295,713.50	1,295,713.50	295,713.50
Corriente	1,000,000.00	295,713.50	1,295,713.50	1,295,713.50	1,295,713.50	295,713.50
Capital	0.00	0.00	0.00	0.00	0.00	0.00
Participaciones y Aportaciones	198,342,999.80	96,345,376.46	294,688,376.26	294,688,376.26	294,688,376.26	96,345,376.46
Transferencias, Asignaciones, Subsidios y Otras	18,074,528.02	4,120,631.45	22,195,159.47	22,195,159.47	22,195,159.47	4,120,631.45
Ayudas						


Estado Analítico de Ingresos por Fuente de Financiamiento	Ingreso					Diferencia
	Estimado	Ampliaciones y Reducciones	Modificado	Devengado	Recaudado	
	(1)	(2)	(3=1+2)	(4)	(5)	
<b>Ingresos de Organismos y Empresas</b>	0.00	0.00	0.00	0.00	0.00	0.00
Cuotas y Aportaciones de Seguridad Social	0.00	0.00	0.00	0.00	0.00	0.00
Ingresos por Venta de Bienes y servicios	0.00	0.00	0.00	0.00	0.00	0.00
Transferencias, Asignaciones, Subsidios y Otras	0.00	0.00	0.00	0.00	0.00	0.00
Ayudas						
<b>Ingresos derivados de Financiamientos</b>	0.00	0.00	0.00	0.00	0.00	0.00
Ingresos derivados de Financiamientos	<b>0.00</b>	0.00	0.00	0.00	0.00	0.00
<b>Total</b>	<b>217,417,527.82</b>	<b>100,761,998.79</b>	<b>318,179,526.61</b>	<b>318,179,526.61</b>	<b>318,179,526.61</b>	<b>100,761,998.79</b>
				<b>Ingresos Excedentes</b>		<b>100,761,998.79</b>

Bajo protesta de decir verdad declaramos que los Estados Financieros y sus notas, son razonablemente correctos y son responsabilidad del emisor.

Elaboró  
  
 C.F. Roberto Lozano Valdez  
 Contador General

Revisó  
  
 M.A. José Antonio Castillo Díaz  
 Director Administrativo

Vo. Bo.  
  
 L.C. Oscar Chávez Bautista  
 Comisario Público

Autorizó  
  
 Ing. Jorge Alcocer Navarrete  
 Director General