



**INSTITUTO GUERRERENSE DE LA INFRAESTRUCTURA FISICA EDUCATIVA**  
**DIRECCION DE ADMINISTRACION**  
**IGIFE**



**ESTADO ANALÍTICO DE INGRESOS**  
**DEL 1 DE ENERO AL 31 DE DICIEMBRE DE 2017 A N U A L**

Rubro de ingresos	Ingreso					Diferencia
	Estimado	Ampliaciones y reducciones	Modificado	Devengado	Recaudado	
PARTICIPACIONES Y APORTACIONES	0.00	6,269,958.87	6,269,958.87	6,269,958.87	6,269,958.87	6,269,958.87
PARTICIPACIONES Y APORTACIONES	0.00	1,700,698.60	1,700,698.60	1,700,698.60	1,700,698.60	1,700,698.60
PRODUCTOS	0.00	377.05	377.05	377.05	377.05	377.05
APROVECHAMIENTOS	1,000,000.00	-63,171.00	936,829.00	936,829.00	936,829.00	-63,171.00
PARTICIPACIONES Y APORTACIONES	578,500,432.65	-148,723,826.84	429,776,605.81	429,776,605.81	429,776,605.81	-148,723,826.84
TRANSFERENCIAS, ASIGNACIONES, SUBSIDIOS Y OTRAS AYUDAS	18,074,528.02	2,909,293.84	20,983,821.86	20,983,821.86	20,983,821.86	2,909,293.84
<b>TOTAL</b>	<b>597,574,960.67</b>	<b>-137,906,669.48</b>	<b>459,668,291.19</b>	<b>459,668,291.19</b>	<b>459,668,291.19</b>	<b>-137,906,669.48</b>

Estado Analítico de Ingresos por Fuente de Financiamiento	Ingreso					Diferencia

**Ingresos del Gobierno**

PRODUCTOS	0.00	377.05	377.05	377.05	377.05	377.05
PRODUCTOS DE TIPO CORRIENTE	0.00	377.05	377.05	377.05	377.05	377.05
APROVECHAMIENTOS	1,000,000.00	-63,171.00	936,829.00	936,829.00	936,829.00	-63,171.00
APROVECHAMIENTOS DE TIPO CORRIENTE	1,000,000.00	-63,171.00	936,829.00	936,829.00	936,829.00	-63,171.00
PARTICIPACIONES Y APORTACIONES	0.00	6,269,958.87	6,269,958.87	6,269,958.87	6,269,958.87	6,269,958.87
APORTACIONES	0.00	5,024,118.20	5,024,118.20	5,024,118.20	5,024,118.20	5,024,118.20
CONVENIOS	0.00	1,245,840.67	1,245,840.67	1,245,840.67	1,245,840.67	1,245,840.67
PARTICIPACIONES Y APORTACIONES	0.00	1,700,698.60	1,700,698.60	1,700,698.60	1,700,698.60	1,700,698.60
APORTACIONES	0.00	1,584,160.41	1,584,160.41	1,584,160.41	1,584,160.41	1,584,160.41
CONVENIOS	0.00	116,538.19	116,538.19	116,538.19	116,538.19	116,538.19
PARTICIPACIONES Y APORTACIONES	578,500,432.65	-148,723,826.84	429,776,605.81	429,776,605.81	429,776,605.81	-148,723,826.84
APORTACIONES	565,500,432.65	-209,265,628.84	356,234,803.81	356,234,803.81	356,234,803.81	-209,265,628.84
CONVENIOS	13,000,000.00	60,541,802.00	73,541,802.00	73,541,802.00	73,541,802.00	60,541,802.00

**Ingresos derivados de Financiamientos**

TRANSFERENCIAS, ASIGNACIONES, SUBSIDIOS Y OTRAS AYUDAS	18,074,528.02	2,909,293.84	20,983,821.86	20,983,821.86	20,983,821.86	2,909,293.84
TRANSFERENCIAS INTERNAS Y ASIGNACIONES DEL SECTOR PUBLICO	18,074,528.02	2,909,293.84	20,983,821.86	20,983,821.86	20,983,821.86	2,909,293.84
<b>Total:</b>	<b>597,574,960.67</b>	<b>-137,906,669.48</b>	<b>459,668,291.19</b>	<b>459,668,291.19</b>	<b>459,668,291.19</b>	<b>-137,906,669.48</b>




**INSTITUTO GUERRERENSE DE LA INFRAESTRUCTURA FISICA EDUCATIVA**  
**DIRECCION DE ADMINISTRACION**  
**IGIFE**





**ESTADO ANALÍTICO DE INGRESOS**  
**DEL 1 DE ENERO AL 31 DE DICIEMBRE DE 2017 A N U A L**

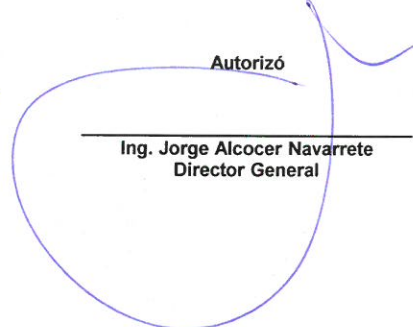
Rubro de ingresos	Ingreso				Diferencia
	Estimado	Ampliaciones y reducciones	Modificado	Devengado	

Bajo protesta de decir verdad declaramos que los Estados Financieros y sus notas, son razonablemente correctos y son responsabilidad del emisor.

Elaboró  
  
 C.P. Roberto Lozano Valdez  
 Contador General

Revisó  
  
 M.A. José Antonio Castillo Díaz  
 Director Administrativo

Vo. Bo.  
  
 L.C. Oscar Chávez Bautista  
 Comisario Público

Autorizó  
  
 Ing. Jorge Alcocer Navarrete  
 Director General