


Cuenta Pública 2019
Estado de Flujos de Efectivo
Del 1 de enero al 31 de diciembre de 2019 y 2018
(Pesos)


Instituto de Vivienda y Suelo Urbano de Guerrero

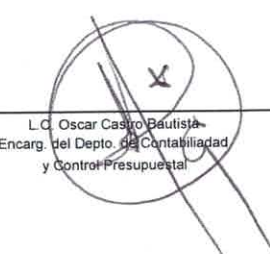
Ente Público:

Concepto	2019	2018	Concepto	2019	2018
Flujos de Efectivo de las Actividades de Operación			Flujos de Efectivo de las Actividades de Inversión		
Origen	29,484,104	24,569,477	Origen	2,963,526	1,495,758
Impuestos	0	0	Bienes Inmuebles, Infraestructura y Construcciones en Proceso	938,327	0
Cuotas y Aportaciones de Seguridad Social	0	0	Bienes Muebles	0	49,540
Contribuciones de mejoras	0	0	Otros Orígenes de Inversión	2,025,199	1,446,218
Derechos	0	0	Aplicación	3,045,334	2,146,444
Productos de Tipo Corriente	0	0	Bienes Inmuebles, Infraestructura y Construcciones en Proceso	0	0
Aprovechamientos de Tipo Corriente	0	0	Bienes Muebles	149,859	0
Ingresos por Venta de Bienes y Servicios	8,789,489	7,020,652	Otras Aplicaciones de Inversión	2,895,475	2,146,444
Ingresos no Comprendidos en las Fracciones de la Ley de Ingresos Causados en Ejercicios Fiscales Anteriores Pendientes de Liquidación o Pago	0	0	Flujos Netos de Efectivo por Actividades de Inversión	-81,808	-650,686
Participaciones y Aportaciones	0	0			
Transferencias, Asignaciones y Subsidios y Otras Ayudas	20,450,826	17,507,094	Flujo de Efectivo de las Actividades de Financiamiento		
Otros Orígenes de Operación	243,788	41,732	Origen	11,173,055	27,679,668
Aplicación	37,696,079	30,279,158	Endeudamiento Neto	0	0
Servicios Personales	27,291,380	27,592,302	Interno	0	0
Materiales y Suministros	539,190	446,899	Externo	0	0
Servicios Generales	1,813,010	2,239,958	Otros Orígenes de Financiamiento	11,173,055	27,679,668
Transferencias Internas y Asignaciones al Sector Público	0	0	Aplicación	1,482,973	21,695,914
Transferencias al resto del Sector Público	0	0	Servicios de la Deuda	0	0
Subsidios y Subvenciones	0	0	Interno	0	0
Ayudas Sociales	0	0	Externo	0	0
Pensiones y Jubilaciones	0	0	Otras Aplicaciones de Financiamiento	1,482,973	21,695,914
Transferencias a Fideicomisos, Mandatos y Contratos Análogos	0	0	Flujos netos de Efectivo por Actividades de Financiamiento	9,690,081.85	5,983,754
Transferencias a la Seguridad Social	0	0			
Donativos	0	0	Incremento/Disminución Neta en el Efectivo y Equivalentes al Efectivo	1,396,298	-376,613
Transferencias al Exterior	0	0			
Participaciones	0	0	Efectivo y Equivalentes al Efectivo al inicio del Ejercicio	313,125	689,737
Aportaciones	0	0	Efectivo y Equivalentes al Efectivo al final del Ejercicio	1,709,423	313,125
Convenios	8,052,500	0			
Otras Aplicaciones de Operación	0	0			
Flujos Netos de Efectivo por Actividades de Operación	-8,211,976	-5,709,681			

Bajo protesta de decir verdad declaramos que los Estados Financieros y sus Notas son razonablemente correctos y responsabilidad del emisor


 L.C. Elvira Villegas Santiago
 Subdirectora General y Encarg. de la
 Dirección de Admón y Finanzas


**GOBIERNO DEL ESTADO LIBRE
 Y SOBERANO DE GUERRERO**
INSTITUTO DE VIVIENDA Y SUELO URBANO
DIRECCION DE
ADMINISTRACION Y FINANZAS


 L.C. Oscar Castro Bautista
 Encarg. del Depto. de Contabilidad
 y Control Presupuestal